

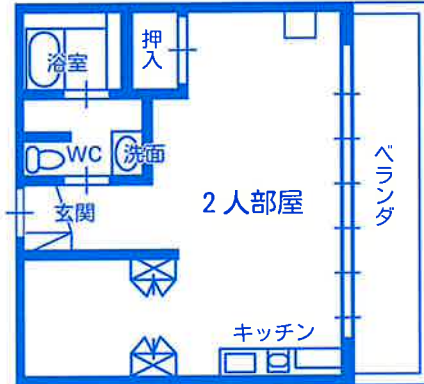
綾町ケアハウス

入居者募集

入居できる方… 60歳以上で身の回りのことが自分で出来る方

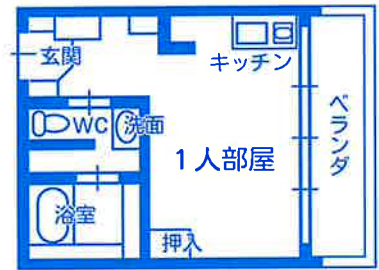
入居料 …… 前年度収入による階層区分(1-1～18階層まで)
(例) 1-1 年収90万円以下の方…月56,630円(食費込み)
〈入居一時金、敷金は一切不要〉電気・水道料 別

- 入居前に
体験入居出来ます!!
- 大浴場とは別に
自室に浴室があります
- 栄養士の献立による
食事の提供



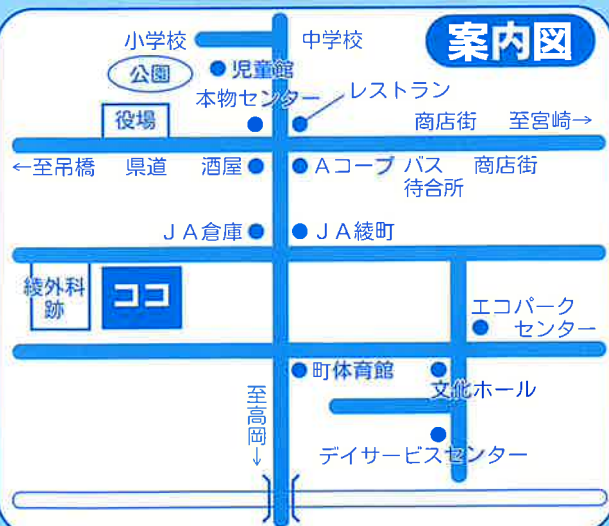
● 2人部屋/14.8坪

部屋の間取図



● 個室/8.3坪(約16畳)

案内図



お問い合わせ

社会福祉法人 綾町社会福祉協議会
綾町ケアハウス

うるおいの里

☎0985-77-3066

〒880-1303 東諸県郡綾町大字南俣615

別表（第25条関係）

1 使用料（月額）

単位（円）

対象収入による階層区分			事務費	生活費	管理費	計
1	1	900,000 円以下	10,000	41,630	5,000	56,630
	2	900,001 ～ 1,200,000	10,000	41,630	7,000	58,630
	3	1,200,001 ～ 1,500,000	10,000	41,630	10,000	61,630
2		1,500,001 ～ 1,600,000	13,000	41,630	10,000	64,630
3		1,600,001 ～ 1,700,000	16,000	41,630	10,000	67,630
4		1,700,001 ～ 1,800,000	19,000	41,630	10,000	70,630
5		1,800,001 ～ 1,900,000	22,000	41,630	10,000	73,630
6		1,900,001 ～ 2,000,000	25,000	41,630	10,000	76,630
7		2,000,001 ～ 2,100,000	30,000	41,630	10,000	81,630
8		2,100,001 ～ 2,200,000	35,000	41,630	10,000	86,630
9		2,200,001 ～ 2,300,000	40,000	41,630	10,000	91,630
10		2,300,001 ～ 2,400,000	45,000	41,630	10,000	96,630
11		2,400,001 ～ 2,500,000	50,000	41,630	10,000	101,630
12		2,500,001 ～ 2,600,000	57,000	41,630	10,000	108,630
13		2,600,001 ～ 2,700,000	64,000	41,630	10,000	115,630
14		2,700,001 ～ 2,800,000	71,000	41,630	10,000	122,630
15		2,800,001 ～ 2,900,000	78,000	41,630	10,000	129,630
16		2,900,001 ～ 3,000,000	85,000	41,630	10,000	136,630
17		3,000,001 ～ 3,100,000	87,000	41,630	10,000	138,630
18		3,100,001 円以上	87,000	41,630	10,000	138,630

（注1） この表における「対象収入」とは、前年の収入（社会通念上収入として認定することができないものを除く）から、租税、社会保険料、医療費等の必要経費を控除した後の収入をいう。

（注2） 夫婦で入居する場合については夫婦の収入及び必要経費を合算し、合計額の2分の1をそれぞれ個々の対象収入とし、その額が150万円以下に該当する場合の夫婦それぞれの事務費徴収額については、表1の額から30%減額した額を本人からの事務費徴収額（月額）とする。この場合100円未満は切り捨てるものとする。

2 生活費のうち欠食時の減額

朝食 250円	/	昼食 300円	/	夕食 350円	/	1日 900円
---------	---	---------	---	---------	---	---------