

社会福祉法人王滝村社会福祉協議会
令和5年度事業実績報告書

◆ 地域福祉活動

○ ボランティア／地域福祉の推進

※ 詳細別紙 3P～4P

	実施回数			延参加者数			実施内容等
	5年度	4年度	増減	5年度	4年度	増減	
1. ボランティアの育成・支援							登録メニュー（つくり隊・配食・野菜提供・お助け隊／絵手紙・子守り・環境美化・食の会・傾聴・どんぐり木工房・五郎八茶屋／地域支え合い会員・安心サポーター・災害救援・個人活動）※新規登録者4名
登録ボランティア支援	15 <small>メニュー</small>	15 <small>メニュー</small>	0 <small>メニュー</small>	121 名	128 名	△ 7 名	
ボランティア講座	3 回	2 回	1 回	24 人	10 人	14 人	
2. 福祉教育							ボランティア体験教室（小中学生＆一般村民対象） 福祉教育講座及び体験教室、各種交流事業
夏休みボランティア体験	3 <small>メニュー</small>	4 <small>メニュー</small>	△ 1 回	23 人	13 人	10 人	
福祉講座&体験教室	1 回	1 回	0 回	3 人	2 人	1 人	
3. 調査広報							第79号（5月）、第80号（8月） 毎月1日発行 事業の周知・報告、社会福祉、ボランティア等に関する情報提供
社協おたき	2 回	2 回	0 回	全村民 （法人）	全村民 （法人）	—	
社協ふれあい情報	12 回	12 回	0 回	全村民	全村民	—	
4. 社会福祉大会	1 回	1 回	0 回	486 人	462 人	24 人	第34回福祉・健康の集い『福祉・健康啓発月間』（10月）（王滝村共催） テーマ『分かち合おう「みんなのしあわせ」、地域の未来』①福祉大会 記念講演&小学校芸術祭「コラ企画」②特別企画「地域支え合い研修」 「ご長寿カップ」③期間展示&販売コーナー ④保健福祉事業の一般開放 ⑤啓発資料(グッズ)配布 ⑥フードドライブの実施

○ 地域福祉サービス

※ 詳細別紙 5P～6P

	実施回数			実人数			延人数			実施内容等
	5年度	4年度	増減	5年度	4年度	増減	5年度	4年度	増減	
1. どんぐり広場	12 回	12 回	0 回	4組5名	6組7名	△2組2名	42 人	40 人	2 人	各種企画と親子のふれあいサロン 子育ての情報交換 ※登録制(上半期・下半期)
2. ミニ児童館	243 日	243 日	0 日	19 名	18 名	1 名	193 人	161 人	32 人	遊具と遊び場の開放、絵本等の貸出し
3. ふれあい元気づくり教室	12 回	12 回	0 回	20 名	20 名	0 名	178 人	171 人	7 人	講師／体操教室（5回）、運動訓練指導（5回）、音楽療法（2回） ※登録制(上半期・下半期)
4. お楽しみ弁当	14 回	14 回	0 回	44 名	47 名	△ 3 名	495 人	487 人	8 人	特別企画（年2回） ※ボランティア「つくり隊」 6グループ35名
5. ごたくらぶ	12 回	12 回	0 回	9 名	8 名	1 名	61 人	61 人	0 人	男性高齢者の生きがいづくり支援 （趣味活動、運動、交流会等）
6. 会食会	1 回	1 回	1 回	—	—	—	57 人	68 人	△ 11 人	（高齢者支援事業） 2月17日『日々の恵みに感謝』（演芸、レクレーション、会食※弁当形式） ※ボラ協力 12名
7. 障がい者希望の旅	1 回	1 回	0 回	—	—	—	7 人	11 人	△ 4 人	9月26日『新緑の上田市へふれあい旅』 （道の駅和田宿、昼食交流会、上田城址公園散策）※介護者リフレッシュ合同
8. 障がい者交流会	1 回	1 回	0 回	—	—	—	8 人	8 人	0 人	（障害者支援事業） 5月18日 ふれあい交流会『木曾おもちゃ美術館を訪ねる旅』 （おもちゃ美術館、昼食交流会、買い物）

○ その他全般

	実施回数（日数）			実人数			延人数			実施内容等
	5年度	4年度	増減	5年度	4年度	増減	5年度	4年度	増減	
1. 地域支え合い促進事業（地区情報交換会）	1 回	2 回	△ 1 回	—	—	—	13 人	26 人	△ 13 人	9月12日中越地区サロン（13名） 出張介護教室、感染症講習、懇談会

◆ 共同募金配分金事業

	配分事業数			助成団体数			実施内容等
	5年度	4年度	増減	5年度	4年度	増減	
1. 地域福祉事業	5 事業	5 事業	0 事業				(1) 生活支援事業 2事業（会食会、ごたくらぶ） (2) 社会参加事業 1事業（社会福祉大会） (3) 総合福祉の事業 2事業（どんぐり広場、調査広報事業）
2. 地域福祉活動助成	3 事業	3 事業	0 事業	3 団体	3 団体	0 団体	一般公募配分による住民支え合い活動の促進 (1) 五郎八茶屋（サロン活動 7回/参加者45人） (2) 野口サロンお茶飲まん会（サロン活動1回/参加者13人） (3) 中越サロン（サロン活動 1回/参加者7人）

◆ 生活資金貸付事業

	新規貸付件数/金額(円)			償還件数/金額(円)			償還終了件数/償還残高(円)			実施内容等
	5年度	4年度	増減	5年度	4年度	増減	5年度	4年度	増減	
1. 暮らし資金貸付事業	0 件	0 件	0 件	1 件	1 件	0 件	0 件	0 件	0 件	※償還状況(7/償還月数) 29/50回(50月)
	0	0	0	80,000	120,000	△ 40,000	210,000	290,000	△ 80,000	
2. 生活福祉資金貸付事業	0 件	0 件	0 件	0 件	1 件	△ 1 件	0 件	1 件	△ 1 件	◎ 県社協受託事業 生活福祉資金調査委員会設置 民生委員へ相談・斡旋業務委託
	0	0	0	0	200,000	△ 200,000	0	0	0	

◆ 介護保険（障害福祉）サービス

※ 詳細別紙 7P～11P

	営業日			実人数			延人数			実施内容等
	5年度	4年度	増減	5年度	4年度	増減	5年度	4年度	増減	
1. 居宅介護支援事業	243 日	243 日	0 日	34 名 ※新規(8名)	34 名 (9名)	0 名	314 人	316 人	△ 2 人	◎ 介護計画/予防計画(受託) 月1回のサービス計画作成、 介護相談他
2. 通所介護事業	256 日	257 日	△ 1 日	24 名 ※新規(5名)	25 名 (5名)	△ 1 名	1,846 人	2,097 人	△ 251 人	
3. 訪問介護事業	308 日	307 日	1 日	13 名 ※新規(5名)	13 名 (2名)	0 名	2,051 人	2,420 人	△ 369 人	◎ 介護サービス/予防サービス 身体介護及び生活援助 ※ 特別地域加算減免(3名)
4. 障がい者ホームヘルプ	308 日	307 日	1 日	1 名 ※新規(1名)	0 名 (-名)	1 名	28 人	0 人	28 人	
移動支援サービス				1 名	1 名	0 名	32 人	28 人	4 人	◎ 地域生活支援受託事業

◆ 介護予防・生活支援サービス

※ 詳細別紙 12P～19P

	実施回数(日数)			実人数			延人数			実施内容等
	5年度	4年度	増減	5年度	4年度	増減	5年度	4年度	増減	
1. いきいきサロン	12 回	12 回	0 回	6 名	6 名	0 名	52 人	65 人	△ 13 人	◎ 地域支援事業 生きがいづくりの促進、および 介護予防のための日帰りサービス
2. 配食サービス	486 回	486 回	0 回	25 名	29 名	△ 4 名	4,767 人	5,570 人	△ 803 人	
3. 生活支援訪問サービス	119 日	141 日	△ 22 日	18 名	19 名	△ 1 名	198 人	261 人	△ 63 人	◎ 地域支援事業 自立生活の促進および介護予防 (生活援助、栄養改善等)
①介護予防ホームヘルプ				2 名	1 名	1 名	55 人	4 人	51 人	
②生活支援ホームヘルプ				16 名	19 名	△ 3 名	143 人	257 人	△ 114 人	日常生活の支援および生活の質の確保 (相談支援及び生活支援)
4. 介護教室	5 回	5 回	0 回	46 名	32 名	14 名	70 人	40 人	30 人	◎ 地域支援事業 介護、予防、健康管理等講習会 出張教室1回/男性対象教室1回
5. 介護者リフレッシュ	4 回	4 回	0 回	20 名	8 名	12 名	27 人	14 人	13 人	
6. 外出支援サービス	189 日	180 日	9 日	39 名	39 名	0 名	621 人	646 人	△ 25 人	◎ 地域支援事業 日帰り旅行等によるリフレッシュ 介護者の相互交流及び情報交換
7. ひとり暮らしよらまい会	4 回	4 日	0 回	23 名	24 名	△ 1 名	54 人	62 人	△ 8 人	
8. 心配ごと相談所	15 回	15 回	0 回	—	—	—	7 人	7 人	0 人	◎ 交通空白地有償運送サービス 通院その他の移動手段、並びに 外出機会の確保
										独居世帯の交流促進、および日常 生活の支援(相談・ミニ講習会)
										暮らしなんでも相談5回/無料法律相談 5回/こどもなんでも相談1回/女性相談1 回/介護・認知症相談2回/福祉サービス 相談1回

○ 支援体制の整備

※ 詳細別紙 20P～21P

	実施回数			延参加者数			実施内容等
	5年度	4年度	増減	5年度	4年度	増減	
1. 生活支援ネット事業	—	—	—	—	—	—	◎地域支援事業 (1)生活支援ネットワーク会議の設置・運営 (2)地域支え合い推進委員会及び専門委員会の設置・運営 (3)生活支援コーディネーターの設置 (4)生活支援体制整備に必要な諸事業の実施
2. 認知症安心ネット事業	—	—	—	—	—	—	
							◎地域支援事業 (1)認知症地域支援推進員の設置 (2)認知症の方とご家族の相談支援体制の整備 (3)支援関係者の連携体制の強化と地域の支援ネットワークづくり (4)認知症介護の支援機能の強化

◆ 生活支援ハウス運営受託事業

	開所日数			入居者数			実施内容等
	5年度	4年度	増減	5年度	4年度	増減	
1. 生活支援ハウス	366 日	365 日	1 日	4世帯5名	6世帯7名	1世帯1名	生活援助員24時間常駐/木曽シルバー人材センターへ宿日直業務委託 新規入居 1世帯(1名)/退所世帯 2世帯(2名)

R5ボランティア事業活動実績

	開催日	内容	参加人数
1. ボランティア講座			
(1) ボランティア養成 &スキルアップ講座	7月21日	◇環境&エコボランティア 『自然にやさしいエコプランター』づくり① (ヒノキのおが屑と米のりを使ったプランター)	8 人
	8月2日	『自然にやさしいエコプランター』づくり② (柿渋を塗って仕上げ作業)	6 人
(2) ボランティア講習会 “寄り愛茶屋”	12月19日	『郷土料理をつくって交流しよう！』 ～そば打ち体験と正月の一品づくり～	10 人
2. ボランティア新年交流会	1月30日	新春お楽しみ交流会 『みんなで笑って心も体もポカポカ！』 ジャンボかるた、ポッチャ&お茶会交流	12 人
3. お楽しみ弁当づくり隊勉強会	8月17日	『麴を知る！～旨みの活用で、暑い夏を乗り切ろう～』 講師／小池糰店 唐澤尚之店長 ①麴のお話&塩麴・しょうゆ麴の作り方 ②調理実習「糰を活用した料理に挑戦！」	7 人
4. お楽しみ弁当づくり隊&配食 ボランティア合同反省会	3月13日 ～27日	アンケート形式による反省会	27 人

R5 福祉教育活動実績

1. 夏休みボランティア体験

開催日	内容	対象者	参加人数
7月25日	『絵手紙を届けよう！』① ～手すき和紙で、はがきを作ろう！～	小中学生 一般村民	3 人
8月1日	『絵手紙を届けよう！』② ～絵手紙を描いてお年寄りに届けよう！～	小中学生 一般村民	3 人
7月31日～8月4日 (5日間)	『村の施設で、花の水やりをしよう！』	小中学生 一般村民	11 人
7月24日～8月9日 (週3回/5日間)	『お年寄りにお弁当をお届けしよう！』 (配食ボランティア体験)	小中学生 一般村民	6 人

2. 福祉講座&体験教室

開催日	内容	対象者	参加人数
7月6日	福祉体験学習 (①デイサービス介助体験(レクリエーション～折り紙・パズル他) ②配食サービス弁当配り)	木曽町中学校3年生	3 名

R5社会福祉大会実績（第34回福祉・健康の集い） 『福祉・健康啓発月間』

1. 社会福祉大会&小学校芸術祭 ☆コラボ企画

開催日	内容	会場	参加人数
10月21日	≪午前の部≫ ◇福祉大会記念講演 『あきらめない心の鍛え方～全盲の僕が弁護士になった理由』 講師／弁護士 大胡田誠先生 ≪午後の部≫ ◇笑楽祭ステージ ・木曽町中学校吹奏楽部コンサート ・児童会企画（寸劇&ふれあいゲーム） ・「笑楽祭」ステージ（小学校音楽会～ショートショー）	小中学校 体育館	161 人

2. 特別企画

開催日	内容	会場	参加人数
10月25日	◇地域支え合い研修&座談会 『生きがいをもって暮らすコツ～学ぼう！語ろう！支え合い』 県内の活動紹介（県社協）&事例発表①「なかちゃん」 （長野市中条地区）②「ときわの会」（木祖村）	保健 センター	17 人

3. 保健福祉事業の一般開放

開催日	事業名	内容	実施主体	会場	参加人数
10月13日	ごたくらぶ	◇特別企画『ご長寿カップ』競技大会（王寿会共催）	社協	公民館体育室	30 人
10月18日	ふれあい元気づくり教室	運動機能教室（栗空亜沙美先生）		保健センター	18 人
10月26日	ひとり暮らしよまい会	『懐かしい写真』＆秋の実り食事会		保健センター	19 人
10月30日	いきいきサロン	『ピザをつくろう！』＆手芸教室		保健センター	10 人
10月5日	定期健康相談	健康相談＆体験「血管美人」	福祉健康課	保健センター	8 人
10月11日	まめまめ運動教室	ストレッチ＆軽体操（山下博克先生）			17 人
10月16日	脳元気教室	認知症予防教室			8 人
10月25日	フレイル予防教室	軽体操＆ストレッチ			17 人
10月10日	男性健康教室	健康講話＆体験「血管美人」	自主サークル	保健センター	14 人
10月20日	JA女性部健康サークル	ロコモ測定			6 人
			合計		147 人

※内 一般26人

4. 期間展示&販売コーナー 10月5日 ～ 10月30日

	出展内容	備考
◇福祉&健康啓発展示 &体験	・体験『血管美人』…血流測定で健康チェック！（保健） ・介護保険ってどう使うの？…クイズ『介護保険』（社協）	
◇作品&企画展示	・高齢者活動展示ブース・小中学生作品展示	
◇チャリティー販売等	・木曽養護学校／陶芸・クラフト作品展示&販売	※協力額（17,500円）
	・みやまの家・太陽の家・ともえの家（木曽町） ／クラフト・木工製品販売	※協力額（29,350円）
	・ひのきちゃんハウス（木曽町）／チャリティー販売	※協力額（1,350円）
	・共同募金啓発ブース	※募金額（5,100円）

（一般企画来場者 28 人／啓発事業参加者 32 人／企画協力者他 101 人）

5. 啓発資料（啓発グッズ）の配布 ☆企画・一般開放・啓発事業参加者、一般来場者等

6. その他 ◇フードドライブの開催 10月5日 ～ 10月20日

R5 どんぐり広場活動実績

開催日	内容	参加人数	
		組数	こども
4月24日	出席カードづくり①、遊具清掃	2 組	2 人
5月29日	出席カードづくり②	1 組	2 人
6月15日	『親子ピラティス教室』（講師/栗空亜沙美先生）	3 組	4 人
7月24日	『プール遊び』①	3 組	4 人
8月7日	『プール遊び』②	3 組	4 人
9月27日	家族交流会 『オリジナルパネルを作ろう！』	3 組	4 人
10月12日	自由遊び	2 組	3 人
11月27日	いきいきサロンのお年寄りと交流会 『うたや楽器でふれ合おう！』（講師/長瀬郁子先生）	3 組	4 人
12月14日	『クリスマス会』&しめ縄リースづくり （講師/藤田晋子さん（下条））	3 組	4 人
1月22日	『クラフトテーブルのかご作り』 （講師/半場美和子さん（上条））	2 組	3 人
2月29日	自由遊び	3 組	4 人
3月14日	お別れ会&来年度の計画	3 組	4 人
合 計		31 組	42 人

R5 ミニ児童館来館者数

	4月	5月	6月	7月	8月	9月
開所日	20 日	20 日	22 日	20 日	22 日	20 日
利用人数	15 人	13 人	17 人	13 人	19 人	13 人

10月	11月	12月	1月	2月	3月	合計
21 日	20 日	20 日	19 日	19 日	20 日	243 日
26 人	17 人	18 人	12 人	9 人	21 人	193 人

R5 ふれあい元気づくり教室参加者数

開催日	4月21日	5月10日	6月9日	7月31日	8月16日	9月29日
参加人数	18 人	19 人	18 人	15 人	15 人	15 人

10月18日	11月15日	12月8日	1月17日	2月21日	3月21日	合計
16 人	14 人	14 人	11 人	11 人	12 人	178 人

※講師4名／体操教室 1名（5、8、11、1、3月）、音楽療法教室 1名（6、12月）、運動訓練教室 2名（4、10、2月／7、9月）※介護予防受託事業 ☆10/18福祉・健康啓発月間一般開放

R5ごたくらぶ活動実績

開催日	内容	参加人数
4月10日	『春の茶話会～みんなで春を満喫しましょう～』 春のおやつ作りと体操&脳トレゲーム	5 人
5月15日	『軽スポーツを楽しもう!』① 脳トレ健康体操、スマイルボーリング他	5 人
6月12日	なつかしいゲームと健康体操 (ジャンボオセロ他)	7 人
7月14日	男性のための料理教室(介護教室共催) 『鶏ささみを使った高たんぱく簡単料理』&脳トレ体操	5 人
8月9日	納涼会(流しそうめん) &なつかしいビデオ鑑賞(森林鉄道)	7 人
9月21日	『軽スポーツを楽しもう!』② ※マレットゴルフ雨天中止	6 人
10月13日	福祉・健康の集い特別企画 ☆福祉・健康啓発月間一般開放 『ご長寿カップ』競技大会(王寿会共催)(公民館体育室)	6 人
11月9日	なつかしいビデオ鑑賞(村民運動会他)&健康体操	5 人
12月8日	クリスマス会(ふれあい元気づくり教室交流会) &音楽療法教室(講師/長瀬郁子先生)	5 人
1月9日	まゆ玉飾り&新年交流会(ゲーム&体操)	5 人
2月9日	『なつかしい写真で昔を思い出そう!』	2 人
3月7日	健康体操&おやつづくり	3 人
合 計		61 人

R5お楽しみ弁当利用者数

実施日	4月28日	5月12日※ 37 人	6月23日	7月28日	8月25日	9月22日
利用者数	35 人	5月26日 38 人	39 人	35 人	35 人	35 人

10月27日	11月10日※ 35 人	12月26日	1月26日	2月29日	3月29日	合計
35 人	11月24日 34 人	35 人	34 人	35 人	33 人	495 人

※ 特別企画/5月12日、11月10日

令和5年度 介護保険サービス実績

<居宅介護支援事業>

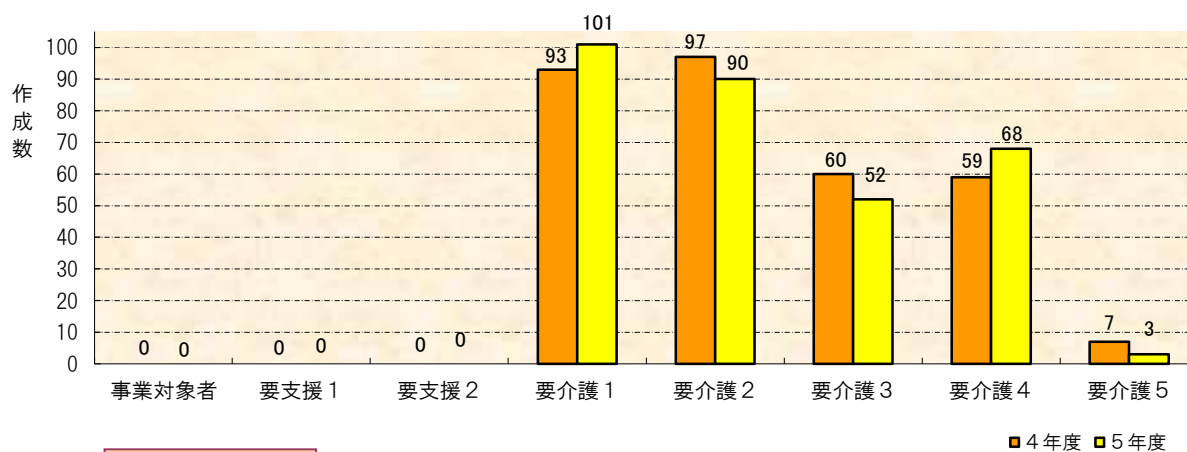
1. 利用者実人数

	令和4年度	令和5年度	増減(率)
実人数(4月～3月)	34 (9)	34 (8)	0 (100%)

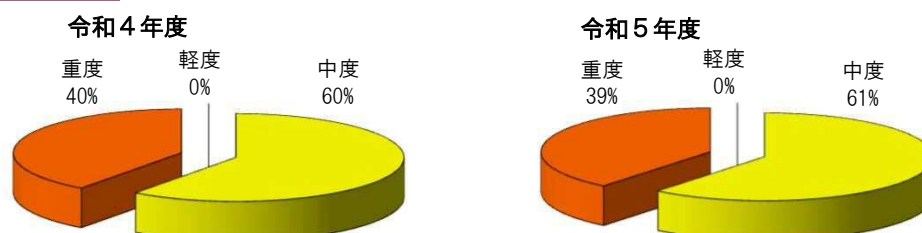
※()内は、新規利用者数

2. 介護度別ケアプラン作成数

	令和4年度		令和5年度		増減(率)
	作成数(実人数)	構成比	作成数(実人数)	構成比	
軽度《予防/生活支援》	0 (0)	0%	0 (0)	0%	0 (-)
事業対象者	-		-		-
要支援1	-		-		-
要支援2	-		-		-
中度《介護サービス》	190 (24)	60%	191 (24)	61%	1 (101%)
要介護1	93 (11)	29%	101 (11)	32%	8 (109%)
要介護2	97 (16)	31%	90 (16)	29%	△ 7 (93%)
重度	126 (16)	40%	123 (15)	39%	△ 3 (98%)
要介護3	60 (8)	19%	52 (8)	17%	△ 8 (87%)
要介護4	59 (8)	19%	68 (8)	22%	9 (115%)
要介護5	7 (1)	2%	3 (1)	1%	△ 4 (43%)
合計	316 (34)	100%	314 (34)	100%	△ 2 (99%)



介護度別構成比



3. 介護保険収入

	令和4年度	令和5年度	増減(率)
介護保険収入(4月～3月)	4,409,380	4,376,510	△ 32,870 (99%)

<通所介護事業>

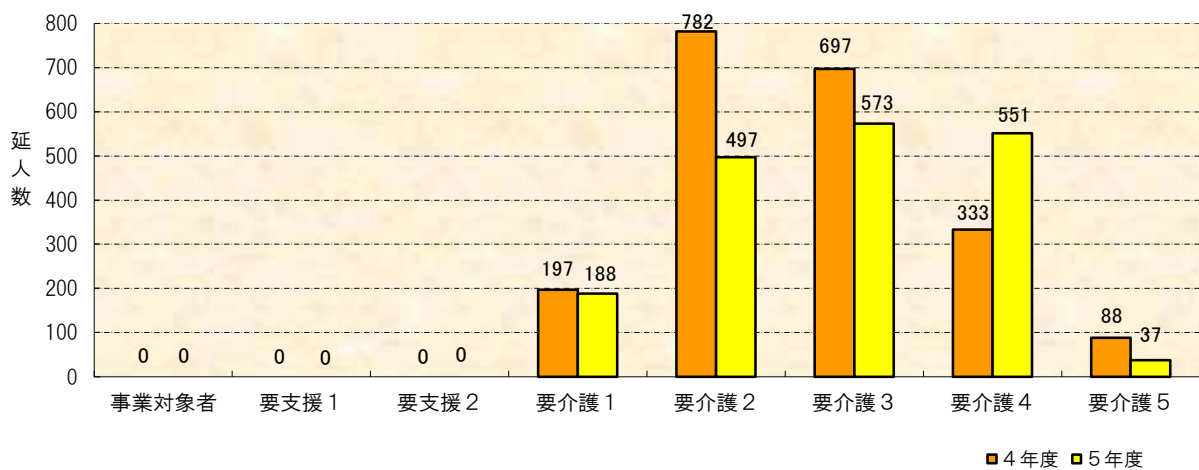
1. 利用者実人数

	令和4年度	令和5年度	増減(率)
実人数(4月～3月)	25 (5)	24 (5)	△ 1 (96%)

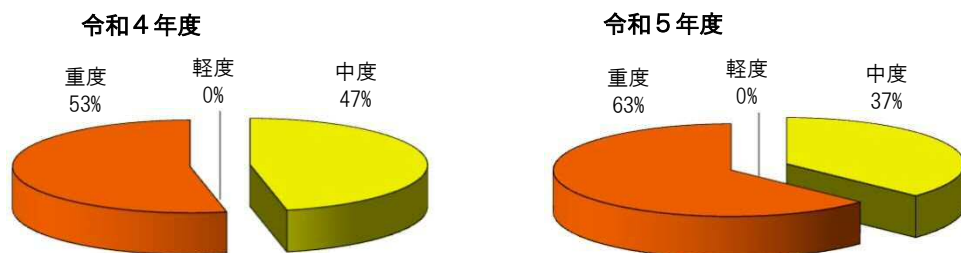
※ ()内は、新規利用者数

2. 介護度別利用者数

	令和4年度		令和5年度		増減(率)
	延利用者数(実人数)	構成比	延利用者数(実人数)	構成比	
軽度《予防/生活支援》	0 (0)	0%	0 (0)	0%	0 (-)
事業対象者	-		-		-
要支援1	-		-		-
要支援2	-		-		-
中度《介護サービス》	979 (16)	47%	685 (15)	37%	△ 294 (70%)
要介護1	197 (4)	9%	188 (3)	10%	△ 9 (95%)
要介護2	782 (14)	37%	497 (13)	27%	△ 285 (64%)
重度	1,118 (16)	53%	1,161 (14)	63%	43 (104%)
要介護3	697 (10)	33%	573 (9)	31%	△ 124 (82%)
要介護4	333 (6)	16%	551 (6)	30%	218 (165%)
要介護5	88 (1)	4%	37 (1)	2%	△ 51 (42%)
合計	2,097 (25)	100%	1,846 (24)	100%	△ 251 (88%)

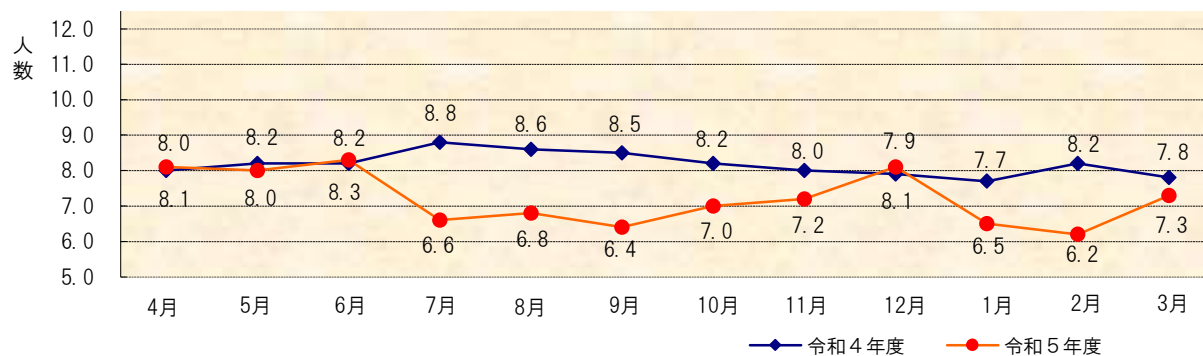


介護度別構成比



3. 1日平均利用者数（定員10名）

	4月	5月	6月	7月	8月	9月	10月	11月	12月	1月	2月	3月	平均
令和4年度	8.0	8.2	8.2	8.8	8.6	8.5	8.2	8.0	7.9	7.7	8.2	7.8	8.2
令和5年度	8.1	8.0	8.3	6.6	6.8	6.4	7.0	7.2	8.1	6.5	6.2	7.3	7.2
増減	0.1	△ 0.2	0.1	△ 2.2	△ 1.8	△ 2.1	△ 1.2	△ 0.8	0.2	△ 1.2	△ 2.0	△ 0.5	△ 1.0



4. 介護保険収入

	令和4年度	令和5年度	増減(率)
介護保険収入(4月～3月)	23,742,119	21,394,588	△ 2,347,531 (90%)

※ 処遇改善加算、及びベースアップ等支援加算を含む。

<訪問介護事業>

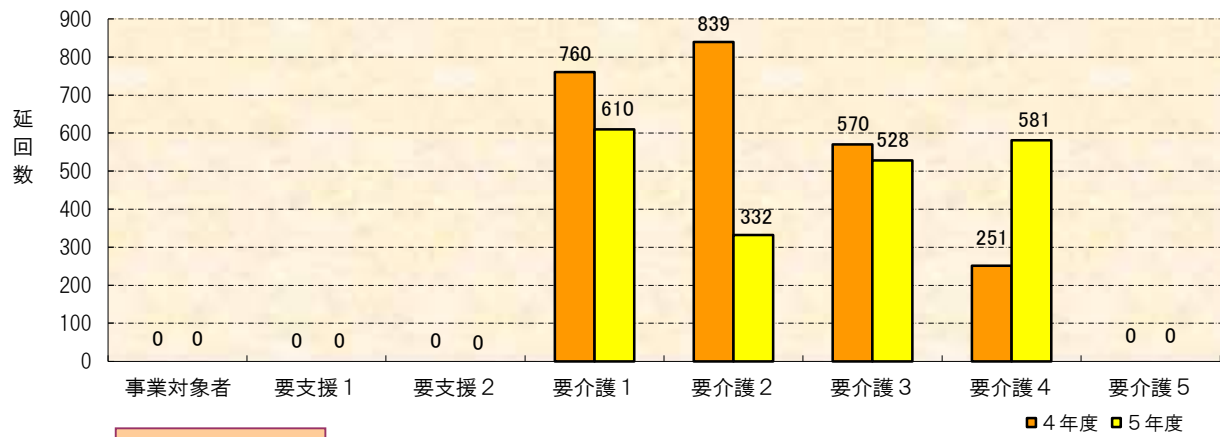
1. 利用者実人数

	令和4年度	令和5年度	増減(率)
実人数(4月～3月)	13 (2)	13 (5)	0 (100%)

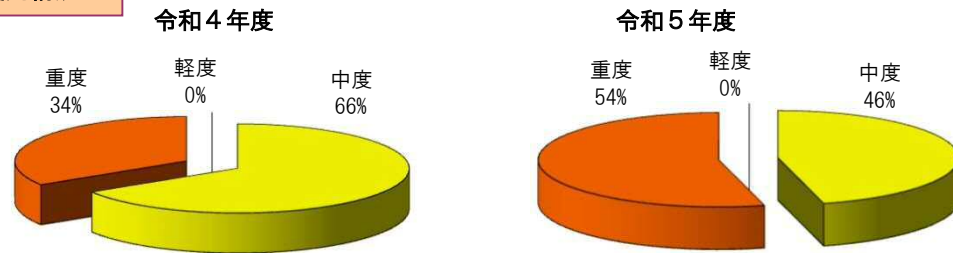
※ ()内は、新規利用者数

2. 介護度別訪問回数

	令和4年度		令和5年度		増減(率)
	延訪問回数(実人数)	構成比	延訪問回数(実人数)	構成比	
軽度 《予防/生活支援》	0 (0)	0%	0 (0)	0%	0 (-)
事業対象者	-		-		-
要支援1	-		-		-
要支援2	-		-		-
中度 《介護サービス》	1,599 (10)	66%	942 (10)	46%	△ 657 (59%)
要介護1	760 (5)	31%	610 (6)	30%	△ 150 (80%)
要介護2	839 (7)	35%	332 (5)	16%	△ 507 (40%)
重度	821 (7)	34%	1,109 (5)	54%	288 (135%)
要介護3	570 (5)	24%	528 (4)	26%	△ 42 (93%)
要介護4	251 (2)	10%	581 (2)	28%	330 (231%)
要介護5	-		-		-
合計	2,420 (13)	100%	2,051 (13)	100%	△ 369 (85%)

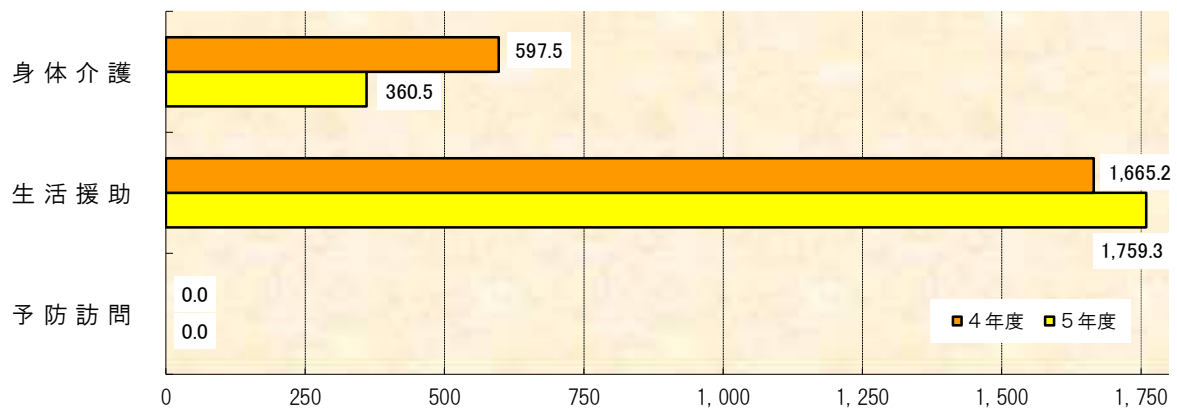


介護度別構成比



3. サービス種別訪問時間

	令和4年度		令和5年度		増減(率)
	延時間 (H)	構成比	延時間 (H)	構成比	
身体介護《介護サービス》	597.5	26%	360.5	17%	△ 237.0 (60%)
身体介護1 (20M以上30M未満)	295.5	13.1%	200.5	9.5%	△ 95.0 (68%)
身体介護2 (30M以上1H未満)	288.0	12.7%	148.0	7.0%	△ 140.0 (51%)
身体介護3 (1H以上1.5H未満)	6.0	0.3%	6.0	0.3%	0.0 (100%)
身体介護4 (1.5H以上2H未満)	8.0	0.4%	6.0	0.3%	△ 2.0 (75%)
身体介護5 (2H以上2.5H未満)					
生活援助	1,665.2	74%	1,759.3	83%	94.1 (106%)
生活援助2・複合1 (20M以上45M未満)	757.0	33.5%	705.4	33.3%	△ 51.6 (93%)
生活援助3・複合2 (45M以上70M未満)	901.8	39.9%	1,044.3	49.3%	142.5 (116%)
生活援助/複合3 (70M以上95M未満)	6.4	0.0%	9.6	0.5%	3.2 (150%)
予防訪問《予防/生活支援》	0.0	0%	0.0	0%	0.0 (-)
訪問型Ⅰ (週1回程度)			0.0	0.0%	
訪問型Ⅱ (週2回程度)			0.0	0.0%	
訪問型Ⅲ (週3回以上)			0.0	0.0%	
合計	2,262.7	100%	2,119.8	100%	△ 142.9 (94%)



4. 介護保険収入

	令和4年度	令和5年度	増減(率)
介護保険収入(4月～3月)	8,250,488	6,980,944	△ 1,269,544 (85%)
(参考) ※障害福祉サービス含む	8,445,088	7,361,744	△ 1,083,344 (87%)

※ 処遇改善加算、及びベースアップ等支援加算を含む。

**令和5年度 障害福祉サービス利用実績
(障がい者ホームヘルプサービス)**

1. 居宅介護サービス

	4月	5月	6月	7月	8月	9月	10月	11月	12月	1月	2月	3月	合計	平均	前年度		対前年度比		
															合計	平均	合計	平均	比率
実人数	0	0	0	0	0	0	0	0	1	1	1	1	1	0.3	0	0.0	1	0.3	(皆増)
訪問回数	0	0	0	0	0	0	0	0	6	8	10	4	28	2.3	0	0.0	28	2.3	(皆増)
延訪問時間(H)	0.0	0.0	0.0	0.0	0.0	0.0	0.0	0.0	6.0	8.0	10.0	4.0	28.0	2.3	0.0	0.0	28.0	2.3	(皆増)
《身体介護》																			
実人数									1	1	1	1	1	0.3	0	0.0	1	0.3	(皆増)
訪問回数									6	8	10	4	28	2.3	0	0.0	28	2.3	(皆増)
延訪問時間(H)									6.0	8.0	10.0	4.0	28.0	2.3	0.0	0.0	28.0	2.3	(皆増)
《家事援助》 ※2人訪問は、訪問回数(時間)を倍にして計上。(計 14回/ 14.0H×2人)																			
実人数													0	0.0	0	0.0	0	0.0	-
訪問回数													0	0.0	0	0.0	0	0.0	-
延訪問時間(H)													0.0	0.0	0.0	0.0	0.0	0.0	-

2. 重度訪問介護サービス

	4月	5月	6月	7月	8月	9月	10月	11月	12月	1月	2月	3月	合計	平均	前年度		対前年度比		
															合計	平均	合計	平均	比率
実人数													0	0.0	0	0.0	0	0.0	-
訪問回数													0	0.0	0	0.0	0	0.0	-
延訪問時間(H)													0.0	0.0	0.0	0.0	0.0	0.0	-

3. 移動支援サービス

※地域生活支援受託事業として実施

	4月	5月	6月	7月	8月	9月	10月	11月	12月	1月	2月	3月	合計	平均	前年度		対前年度比		
															合計	平均	合計	平均	比率
実人数	1	1	1	1	1	1	1	1		1	1	1	1	0.9	1	1.0	0	△ 0.1	100%
利用回数	4	5	2	4	3	3	3	1		2	3	2	32	2.7	28	2.3	4	0.3	114%
サービス時間(H)	7.5	12.5	3.0	6.5	5.5	7.0	6.0	3.0		7.5	7.0	4.0	69.5	5.8	51.0	4.3	18.5	1.5	136%

令和5年度 介護予防・生活支援事業実績集計表

1. 地域支援事業

1. 配食サービス

事業 月	4月	5月	6月	7月	8月	9月	10月	11月	12月	1月	2月	3月	合計	平均	年度見込 (月平均×12)	前年度		対前年度比		
																合計	平均	合計	平均	比率
実利用者数	21	22	22	19	19	19	20	20	21	18	18	18	25	19.8		29	22.6	△ 4	△ 2.8	86%
利用回数	424	417	469	379	416	358	402	415	433	354	348	352	4,767	397.3	4,767	5,570	464.2	△ 803	△ 66.9	86%
(セット)	215	206	247	202	214	183	220	234	254	209	203	196	2,583	215.3	2,583	3,501	291.8	△ 918	△ 76.5	74%
(おかず)	209	211	222	177	202	175	182	181	179	145	145	156	2,184	182.0	2,184	2,069	172.4	115	9.6	106%
(1) 昼食																				
実利用者数	16	15	17	14	14	14	14	15	16	14	13	13	19	14.6		23	17.6	△ 4	△ 3.0	83%
利用回数	218	209	253	191	211	181	193	201	220	175	170	170	2,392	199.3	2,392	2,902	241.8	△ 510	△ 42.5	82%
(セット)	113	106	135	102	112	89	102	115	133	98	90	94	1,289	107.4	1,289	1,828	152.3	△ 539	△ 44.9	71%
(おかず)	105	103	118	89	99	92	91	86	87	77	80	76	1,103	91.9	1,103	1,074	89.5	29	2.4	103%
(1) 夕食																				
実利用者数	11	13	11	11	10	10	12	12	13	10	10	10	15	11.1		17	12.5	△ 2	△ 1.4	88%
利用回数	206	208	216	188	205	177	209	214	213	179	178	182	2,375	197.9	2,375	2,668	222.3	△ 293	△ 24.4	89%
(セット)	102	100	112	100	102	94	118	119	121	111	113	102	1,294	107.8	1,294	1,673	139.4	△ 379	△ 31.6	77%
(おかず)	104	108	104	88	103	83	91	95	92	68	65	80	1,081	90.1	1,081	995	82.9	86	7.2	109%

2. いきいきサロン

事業 月	4月	5月	6月	7月	8月	9月	10月	11月	12月	1月	2月	3月	合計	平均	年度見込 (月平均×12)	前年度		対前年度比		
																合計	平均	合計	平均	比率
実利用者数	5	5	5	4	4	3	5	3	4	4	5	5	6	4.3		6	5.4	0	△ 1.1	100%
利用回数	5	5	5	4	4	3	5	3	4	4	5	5	52	4.3	52	65	5.4	△ 13	△ 1.1	80%
(一日)	5	5	5	4	3	3	5	3	3	4	5	5	50	4.2	50	63	5.3	△ 13	△ 1.1	79%
(半日)					1				1				2	0.2	2	2	0.2	0	0.0	100%
(昼食延回数)	5	5	5	4	4	3	5	3	4	4	5	5	52	4.3	52	64	5.3	△ 12	△ 1.0	81%

3. 生活支援訪問サービス

事業 月	4月	5月	6月	7月	8月	9月	10月	11月	12月	1月	2月	3月	合計	平均	年度見込 (月平均×12)	前年度		対前年度比		
																合計	平均	合計	平均	比率
実利用者数	9	10	10	10	10	9	4	6	6	7	6	5	18	7.7		19	9.0	△ 1	△ 1.3	95%
利用回数	19	32	32	23	20	9	7	12	10	12	13	9	198	16.5	198	261	21.8	△ 63	△ 5.3	76%
サービス時間 (H)	22.5	36.0	36.5	19.5	17.5	7.5	6.5	10.5	7.0	10.0	12.0	7.5	193.0	16.1	193.0	186.5	15.5	6.5	0.5	103%
(1) 介護予防ホームヘルプ																				
実利用者数	2	2	2	1	1	0	0	0	0	0	0	0	2	0.7		1	0.1	1	0.6	200%
利用回数	9	19	18	4	5	0	0	0	0	0	0	0	55	4.6	55	4	0.3	51	4.3	1375%
サービス時間 (H)	14.5	24.0	23.0	4.0	5.0	0.0	0.0	0.0	0.0	0.0	0.0	0.0	70.5	5.9	70.5	5.5	0.5	65.0	5.4	1282%
(2) 生活支援ホームヘルプ																				
実利用者数	7	8	8	9	9	5	4	6	6	7	6	5	16	6.7		19	8.9	△ 3	△ 2.3	84%
利用回数	10	13	14	19	15	9	7	12	10	12	13	9	143	11.9	143	257	21.4	△ 114	△ 9.5	56%
サービス時間 (H)	8.0	12.0	13.5	15.5	12.5	7.5	6.5	10.5	7.0	10.0	12.0	7.5	122.5	10.2	122.5	181.0	15.1	△ 58.5	△ 4.9	68%

《相談支援》																				
実利用者数	7	8	8	9	9	5	4	6	6	7	6	5	16	6.7		19	8.8	△ 3	△ 2.2	84%
利用回数	10	11	14	18	15	9	7	12	10	12	13	9	140	11.7	140	186	15.5	△ 46	△ 3.8	75%
サービス時間 (H)	8.0	10.0	13.5	15.0	12.5	7.5	6.5	10.5	7.0	10.0	12.0	7.5	120.0	10.0	120.0	142.0	11.8	△ 22.0	△ 1.8	85%
《生活支援》																				
実利用者数	0	1	0	1	0	0	0	0	0	0	0	0	2	0.2		7	2.8	△ 5	△ 2.7	29%
利用回数	0	2	0	1	0	0	0	0	0	0	0	0	3	0.3	3	71	5.9	△ 68	△ 5.7	4%
サービス時間 (H)	0.0	2.0	0.0	0.5	0.0	0.0	0.0	0.0	0.0	0.0	0.0	0.0	2.5	0.2	2.5	39.0	3.3	△ 36.5	△ 3.0	6%
①家屋内の片付け 家事等補助	実利用者数	1											1	0.1		4	1.3	△ 3	△ 1.3	25%
	利用回数	2											2	0.2	2	51	4.3	△ 49	△ 4.1	4%
	サービス時間 (H)	2.0											2.0	0.2	2.0	28.5	2.4	△ 26.5	△ 2.2	7%
②家周りの作業 補助	実利用者数												0	0.0		0	0.0	0	0.0	-
	利用回数												0	0.0	0	0	0.0	0	0.0	-
	サービス時間 (H)												0.0	0.0	0.0	0.0	0.0	0.0	0.0	-
③外出の付添い、 補助	実利用者数												0	0.0		2	0.2	△ 2	△ 0.2	0%
	利用回数												0	0.0	0	2	0.2	△ 2	△ 0.2	0%
	サービス時間 (H)												0.0	0.0	0.0	1.0	0.1	△ 1.0	△ 0.1	0%
④買い物、手続き 等代行	実利用者数			1									1	0.1		5	0.8	△ 4	△ 0.8	20%
	利用回数			1									1	0.1	1	18	1.5	△ 17	△ 1.4	6%
	サービス時間 (H)			0.5									0.5	0.0	0.5	9.5	0.8	△ 9.0	△ 0.8	5%

2. 地域生活継続支援事業

1. 外出支援サービス

事業 月	4月	5月	6月	7月	8月	9月	10月	11月	12月	1月	2月	3月	合計	平均	年度見込 (月平均×12)	前年度		対前年度比							
	合計	平均	合計	平均	比率																				
実利用者数	17	18	15	13	14	8	12	15	13	15	13	12	39	13.8		39	15.1	0	△ 1.3	100%					
利用回数	75	69	61	55	42	30	52	47	43	60	51	36	621	51.8	621	646	53.8	△ 25	△ 2.1	96%					
サービス時間 (H)	63.5	56.0	43.0	36.0	28.0	20.0	39.0	30.5	30.5	45.0	38.0	31.5	461.0	38.4	461.0	481.5	40.1	△ 20.5	△ 1.7	96%					
(1) 村内																									
実利用者数	10	10	10	12	10	6	9	12	8	10	6	5	29	9.0		33	10.5	△ 4	△ 1.5	88%					
利用回数	28	30	40	37	30	20	30	33	25	30	28	12	343	28.6	343	389	32.4	△ 46	△ 3.8	88%					
（片道）	2	2		5	2			1	1				13	1.1	13	17	1.4	△ 4	△ 0.3	76%					
（往復）	13	14	20	16	14	10	15	16	12	15	14	6	165	13.8	165	186	15.5	△ 21	△ 1.8	89%					
サービス時間 (H)	14.0	15.0	20.0	18.5	16.5	10.0	15.0	16.5	12.5	15.0	14.0	7.0	174.0	14.5	174.0	200.0	16.7	△ 26.0	△ 2.2	87%					
※内、新型コロナ予防接種分(無料)																24回/12.0H (10人)									
8回/4.0H (4人)																2回/1.0H (1人)					10回/5.0H (4人)				
(2) 郡内																									
実利用者数	10	8	7	5	4	3	5	5	6	8	8	8	17	6.4		18	6.3	△ 1	0.2	94%					
利用回数	47	39	21	18	12	10	22	14	18	30	23	24	278	23.2	278	257	21.4	21	1.8	108%					
（片道）	7	7	3	2	4	2	4			2	5	6	42	3.5	42	45	3.8	△ 3	△ 0.3	93%					
（往復）	20	16	9	8	4	4	9	7	9	14	9	9	118	9.8	118	106	8.8	12	1.0	111%					
サービス時間 (H)	49.5	41.0	23.0	17.5	11.5	10.0	24.0	14.0	18.0	30.0	24.0	24.5	287.0	23.9	287.0	281.5	23.5	5.5	0.5	102%					
(3) 県内																									
実利用者数													0	0.0		0	0.0	0	0.0	-					
利用回数（片道/往復）													0	0.0	0	0	0.0	0	0.0	-					
サービス時間 (H)													0.0	0.0	0.0	0.0	0.0	0.0	0.0	-					

※ 利用回数合計は、往復回数を各2回として計上。

令和5年度 いきいきサロン活動内容

実施日	午前			午後			備考
	区分	内容	場所	区分	内容	場所	
4/27(木)	工作	牛乳パックを使った小物入れ作り②※	保健センター	工作 調理実習	(午前に同じ) 五平餅作り	保健センター	※園児プレゼント
5/25(木)	手芸	押し絵の壁飾り作り	保健センター	手芸 室内レク	(午前に同じ) 輪ゴムやカラーボールを使った脳トレゲーム	保健センター	
6/22(木)	調理実習	みんなで作って食べよう！	保健センター	室内レク 屋外レク	かるた取り 「まほろば珈琲」にて休憩	保健センター 小学校	
7/10(月)	手芸	裂き布を使った花飾り作り①	保健センター	(午前に同じ)			
8/21(月)	屋外レク	田の原散策、ビジターセンター（やまてらす）見学	田の原天然公園	屋外レク	昼食（庵瀬戸）、ハスの花畑見学	野口瀬戸	
9/11(月)	日帰り旅行	木曽馬の里、郷土資料館見学	木曽町開田高原	日帰り旅行	昼食・休憩、買い物	木曽町福島	
10/30(月)	調理実習	みんなでピザを作って食べよう！	保健センター	手芸	裂き布を使った花飾り作り②	保健センター	※福祉・健康啓発月間 一般開放
11/27(月)	交流会	どんぐり広場と交流会（音楽療法教室）	保健センター	手芸	裂き布を使った花飾り作り③	保健センター	※音楽療法教室 講師／長瀬郁子先生
12/21(木)	園芸	正月飾り『寄せ植え』作り	保健センター	手芸 室内レク	裂き布を使った花飾り作り④ クリスマス会	保健センター	※園芸教室 講師／三澤恭子先生
1/25(木)	手芸	交流会プレゼント『デコレーションハンガー』作り	保健センター	(午前に同じ)			※保育園交流会プレゼント
2/26(月)	交流会	保育園児との交流会 観劇（人形芝居）＆歌＆プレゼント交換	保健センター	手芸	裂き布を使った花飾り作り⑤	保健センター	
3/28(木)	手芸	パッチワーク飾り作り	保健センター	(午前に同じ)			

◎地域支援事業（通所型サービスA）として実施

◎ 参加者平均年齢 90歳

令和5年度 介護教室開催実績

実施日	内容	講師等	参加人数
5月30日(火)	『上手に使う福祉用具・介護用品』	協力/JA介護センター	8人
7月14(金)	男性対象教室(ごたくらぶ合同) ①調理実習『鶏ささみを使った高たんぱく料理』 ②ミニ介護教室 ～脳トレ&健康ストレッチ		8人
9月12日(火)	出張教室(地区サロン共催～中越地区) 『介護保険の使い方～いつ、どこへ、なにを、どのように頼むの?』	指導/社協介護支援専門員	13人
12月20日(水)	『認知症と間違われやすい高齢者のうつ病』(王寿会共催) 参考/認知症疾患医療センター研修会(村井病院 赤間先生)	指導/社協介護支援専門員	20人
3月27日(水)	『お薬よもやま話』	講師/ヘルシーズみたけ薬局 浦沢由加薬剤師	21人
			参加実人数
			46人

令和5年度 ひとり暮らしよらまい会開催実績

実施日	会場/内容	参加人数	参加実人数
4月19日(水)	①『話そう!私の健康法』 ②おしゃべり交流会 ③昼食交流会～春の味覚(お弁当) ※昼食協力/王滝食の会	19人	23人
7月20日(木)	中津川市方面日帰り遠足 ①ちこり村見学②昼食交流会(ちこり村)③買い物(川上屋)	10人	
10月26日(木)	①おしゃべり交流会 ※福祉・健康啓発月間一般開放 ②「懐かしい写真」で思い出のお話 ③昼食交流会～秋の実りの食事会(お弁当) ※昼食協力/王滝食の会	14人	
1月18日(木)	①おしゃべり交流会 ②なんちゃって川柳「うれしかったこと」「頑張ってきたこと」 ③昼食交流会～新年会(冬至そば、太巻き寿司作り他) ※昼食協力/王滝食の会	11人	

令和5年度 介護者リフレッシュ事業開催実績

実施日	会場／内容	参加人数	参加実人数
6月27日(火)	①昼食交流会 ②介護サービスへの意見要望&懇談会 ③ミニ講習『健康についてのお話』（山本看護師） ④園芸教室～アート苔玉作り（講師／三澤恭子先生（木曽町）） ⑤紙芝居「昔の暮らし」～デイサービス利用者と鑑賞	9 人	20 人
9月26日(火)	上田方面日帰り旅行 ※障がい者希望の旅合同 道の駅和田宿見学、昼食交流会（上田市） 上田城跡公園見学、買い物	6 人	
11月28日(火)	①昼食交流会 ②介護サービスへの意見要望&懇談会 ③ミニ講習『健康についてのお話』（山本看護師） ④料理教室～ピザ作り（指導／食の会 細尾美智代さん）	8 人	
2月27日(火)	伊那方面日帰り旅行 いちご狩り（みはらしファーム）、温泉・買い物、昼食交流会（伊那市）	4 人	

令和5年度 心配ごと相談所開所実績

開設日	相談内容	相談員		実績		備考
		職	氏名	件数	人数	
4月13日(木) 午後1:00～4:00	暮らしなんでも相談	民生委員	上野長敏	0件	0人	長野県弁護士会松本在住会派遣
5月11日(木) 午前10:00～午後3:00	無料法律相談	弁護士	湊 大地	4件	5人	
6月8日(木) 午後6:00～8:00	子どもなんでも相談 &介護・認知症相談	主任児童委員	松原 誠	0件	0人	
		介護福祉士	社協職員	0件	0人	
7月13日(木) 午後1:00～4:00	暮らしなんでも相談	民生委員	南 悦子	0件	0人	長野県司法書士会木曾支部派遣
8月10日(木) 午前10:00～午後3:00	無料法律相談	司法書士	小坂智文	0件	0人	
9月14日(木) 午後1:00～4:00	暮らしなんでも相談 &福祉サービス相談	民生委員	藤本美代子	0件	0人	
		福祉活動専門員	社協職員	0件	0人	
10月12日(木) 午前10:00～午後3:00	無料法律相談	司法書士	今井洋明 小坂智文	0件	0人	◎県下一斉司法書士無料法律相談 長野県司法書士会木曾支部派遣
11月9日(木) 午後1:00～4:00	女性相談 &介護・認知症相談	女性相談員		0件	0人	木曾福祉事務所派遣
		介護支援専門員	社協職員	1件	1人	
12月14日(木) 午前10:00～午後3:00	無料法律相談	弁護士	小川貴之	0件	0人	長野県弁護士会松本在住会派遣
1月11日(木) 午後1:00～4:00	暮らしなんでも相談	民生委員	渡辺時江	0件	0人	
2月8日(木) 午後1:00～4:00	暮らしなんでも相談	民生委員	木島栄治	0件	0人	
3月14日(木) 午前10:00～午後3:00	無料法律相談	司法書士	山田健治	1件	1人	長野県司法書士会木曾支部派遣
		(計)		6件	7人	

◇暮らしなんでも相談 年5回 ◇無料法律相談 年5回 (弁護士2回/司法書士3回)

◇子どもなんでも相談 年1回 ◇女性相談 年1回 ◇介護相談 年2回 ◇福祉サービス相談 年1回

R5生活支援ネットワーク事業概要

(1) 生活支援ネットワーク会議

	期日	内容
第1回ネットワーク会議	6月29日	<ul style="list-style-type: none"> 令和4年度事業報告について 令和5年度推進計画について

☆運営委員 14名 任期：令和4年4月1日～令和7年3月31日
 （社協委員2名（事務局長、生活支援コーディネーター））

(2) 地域支え合い推進会議及び専門委員会

	期日	内容
第1回推進会議＆専門委員会	6月29日	<ul style="list-style-type: none"> 令和4年度事業報告及び令和5年度事業計画について 令和5年度推進目標と主な取り組み事項について（専門委員会）

☆地域支え合い推進委員 26名 任期：令和4年4月1日～令和7年3月31日
 （社協委員3名（ボランティア＆地域福祉担当、介護支援専門員、訪問介護事業所））

☆専門委員会／①生活支援と見守り活動 ②居場所づくり＆健康・生きがいづくり ③社会参加と就労活動

(3) 生活支援コーディネーターの設置

生活支援コーディネーター 正規職員1名配置（福祉活動専門員兼任）

活動項目	概要
(1) 支援ニーズ及び社会資源の把握 (2) 支援者のネットワークづくり (3) 担い手の養成、新たなサービス及び高齢者の活動の場づくり (4) 地域のニーズと支援活動のマッチング (5) 地域住民の理解及び支え合い活動の促進 (6) その他	<ul style="list-style-type: none"> ニーズ調査活動、推進会議ワークショップ等 関係機関の連携促進（民生委員会、地域ケア会議等の活用）、ボランティア活動支援等 養成講座の企画、地域活動及びボランティアの活動支援等 通所事業、訪問活動、地区サロン等での情報提供及び情報収集、サービス及び支援活動の需給調整等 広報紙の発行、社協広報・情報紙等による周知、福祉・健康啓発月間周知活動（10月）等 県内・郡内連絡会議での情報交換、資質向上のための研修会参加等 （長寿社会ネットワーク会議 7/11 11/14）

(4) 体制整備に関する諸事業の実施

① 支援者養成＆支え合い活動促進講習会

	開催日	参加人数	内容
地域支え合い研修会	10月25日	17名	『生きがいをもって暮らすコツ ～学ぼう！語ろう！支え合い～』 ◇県内の活動紹介 講師／長野県社協 元持幸子さん ◇活動事例発表 「なかちゃん」黒岩秀美さん（長野市中条地区） 「お休み処ときわの会」古畑節行さん（木祖村） ◇座談会『好きなこと、夢中になっていること』
支援者養成講習会 （ボランティア養成 講座共催）	7月21日 ／8月2日	14名	◇環境＆エコボランティア 『自然にやさしいエコプラランター』づくり

② サービス及び支援活動の需給調整

- 支援ニーズの把握及び支援活動に関する情報提供
- 社協登録ボランティアの活動支援＆マッチング
- 社協「地域支え合い会員」の設置と地域での自発的な支え合い活動の支援（登録者121名）

③ ニーズ調査活動の実施

内容	対象者	期日等	備考
生活支援ニーズの聞き取り調査	独居世帯及び 高齢者のみの世帯	通年	訪問活動（生活支援訪問等）、 通所事業（ひとり暮らしよらまい 会等）による支援ニーズの把握

④ サービスおよび支援活動に関する広報活動

- ・広報紙による情報周知

⑤ その他の諸事業

◇遊休農地を活用した取り組み（社会参加&就労活動委員会）

内容	活動日数(回数)	期間等	参加人数
景観整備花畑づくり	6日	4月～11月	23人
王滝かぶづくり	5日	5月～9月	31人

計 活動日数 11日 / 参加者 22名（延べ54人）

◇地区サロン活動支援（居場所づくり&健康・生きがいづくり委員会）

内容	実施回数	開催場所	参加人数
五郎八茶屋 *	7回	五郎八茶屋（下条区）	45人
野口ふれあいサロン *	1回	野口区もろぎ	13人
中越サロン *	1回	中越区集会所	7人
上条サロン	1回	保健センター	11人

※「*」は、共同募金地域福祉活動補助金の配分金事業

◇地域間協働による支え合い活動の課題検討

- 10/4 長野県の地域福祉を考えよう月間／特別講座「地域の再生と福祉の力」（長野市）
2/20 長野市地域福祉ネットワーク会議「人口減少時代の地域づくりを考える」（長野市）

R5 認知症安心ネットワーク事業概要

（１）認知症地域支援推進員の設置

認知症地域支援推進員 正規職員 1名配置（介護支援専門員兼任）

（２）認知症の方とご家族の相談支援体制の整備

- ① 認知症地域支援推進員を中心とした相談窓口の統一化と連携支援体制の構築
- ② 介護・認知症相談（心配ごと相談所） 年2回（6/8、11/9）
- ③ 認知症に関する情報提供、及び介護講座の開催
認知症講座 12/20(王寿会共催) 行政職員対応講座 2/22（役場）
- ④ 家族会の開催（介護者リフレッシュ&家族会） 年2回（6/27、11/28）

（３）支援関係者の連携体制の強化と地域の支援ネットワークづくり

- ① 支援機関の協働による総合支援体制の整備・・・地域ケア会議（月1回）、診療所医師との連絡会議、並びに木曽病院連絡会議を活用した情報共有
地域包括支援センター、病院・診療所、介護事業所等関係機関との日常的情報交換
- ② 個別支援における協働支援体制の整備と支援チームの編成
- ③ 地域住民の理解促進と支え合い活動の促進・・・普及啓発&支援者養成講習の開催

（４）認知症介護の支援機能の強化

- ① 介護職員の資質向上及び介護支援機能の向上・・・外部研修への参加、及び介護事業所ケース会議（各月1回）における事例検討会の実施
- ② 在宅介護相談支援機能の強化・・・サービス責任者（介護支援専門員、生活相談員、提供責任者）による日常的相談支援の充実