

社会福祉法人王滝村社会福祉協議会
令和３年度事業実績報告書

◆ 地域福祉活動

○ ボランティア／地域福祉の推進

※ 詳細別紙 3P～4P

	実施回数			延参加者数			実施内容等
	3年度	2年度	増減	3年度	2年度	増減	
1. ボランティアの育成・支援							
登録ボランティア支援	(メニュー) 15メニュー	14メニュー	1メニュー	(登録者数) 116名	93名	23名	登録メニュー（つくり隊・配食・野菜提供・お助け隊／絵手紙・子守り・環境美化・食の会・傾聴・どんぐり村工房・五郎八茶屋／(新)地域支援会員・安心サポーター・災害救援・個人活動）※新規登録者34名
ボランティア講座	2回	3回	△1回	16人	21人	△5人	
2. 福祉教育							
夏休みボランティア体験	(メニュー) 4メニュー	4メニュー	0回	26人	36人	△10人	ボランティア体験教室（小中学生＆一般村民対象）
福祉講座＆体験教室	1回	一回	1回	3人	一人	3人	福祉教育講座及び体験教室、デイサービス等交流事業
3. 調査広報							
社協おうたき	2回	3回	△1回	全村民 （法人）	全村民 （法人）	－	第75号（5月）、第76号（7月）
社協ふれあい情報	12回	12回	0回	全村民	全村民	－	毎月1日発行 事業の周知・報告、社会福祉、ボランティア等に関する情報提供
4. 社会福祉大会	1回	1回	0回	498人	375人	123人	第32回福祉・健康の集い『福祉・健康啓発月間』（10月）（王滝村共催） テーマ『はじめよう、今できること！～「思い」でつなぐ、地域の未来』 ①社会福祉大会＆記念講演 ②特別企画「地域の介護について考えよう！」 ③期間展示＆販売コーナー ④保健福祉事業の一般開放 ⑤啓発資料（グッズ）配布 ⑥ビデオクリップ上映 ⑦フードドライブの実施

○ 地域福祉サービス

※ 詳細別紙 5P～6P

	実施回数			実人数			延人数			実施内容等
	3年度	2年度	増減	3年度	2年度	増減	3年度	2年度	増減	
1. どんぐり広場	12回	10回	2回	6組7名	7組8名	△1組1名	46人	60人	△14人	各種企画と親子のふれあいサロン 子育ての情報交換 ※登録制(上半期・下半期)
2. ミニ児童館	(開放日) 242日	209日	33日	18名	22名	△4名	154人	486人	△332人	遊具と遊び場の開放、絵本等の貸出し
3. ふれあい元気づくり教室	12回	12回	0回	18名	20名	△2名	119人	122人	△3人	講師／体操教室（5回）、運動訓練指導（5回）、音楽療法（2回） ※登録制(上半期・下半期)
4. お楽しみ弁当	14回	14回	0回	44名	41名	3名	474人	490人	△16人	特別企画（年2回） ※ボランティア「つくり隊」 7グループ45名
5. ごたくらぶ	12回	12回	0回	7名	7名	0名	59人	37人	22人	男性高齢者の生きがいづくり支援 （趣味活動、運動、交流会等）
6. 会食会	一回	一回	一回	－	－	－	一人	一人	一人	（高齢者支援事業） ※新型コロナ感染予防のため中止
7. 障がい者希望の旅	1回	一回	1回	－	－	－	5人	一人	5人	10月7日『初秋の木曽町でふれあい旅』 （散策＆昼食交流会・買い物） ※介護者リフレッシュ合同
8. 障がい者交流会	1回	1回	0回	－	－	－	4人	3人	1人	（障害者支援事業） 4月21日 ふれあい交流会『陽春の木曽 福島散策』※参加事情により予定変更 （村内にて昼食交流）

○ その他全般

	実施回数（日数）			実人数			延人数			実施内容等
	3年度	2年度	増減	3年度	2年度	増減	3年度	2年度	増減	
1. 地域支援合い促進事業 （地区情報交換会）	1回	1回	0回	－	－	－	8人	11人	△3人	10月28日 九蔵・滝越地区サロン（8名） 出張介護教室、懇談会

◆ 共同募金配分金事業

	配分事業数			助成団体数			実施内容等
	3年度	2年度	増減	3年度	2年度	増減	
1・地域福祉事業	5事業	5事業	0事業				(1) 生活支援事業 2事業（会食会、ごたくらぶ） (2) 社会参加事業 1事業（社会福祉大会） (3) 総合福祉の事業 2事業（どんぐり広場、調査広報事業）
2・地域福祉活動助成	3事業	3事業	0事業	3団体	3団体	0団体	一般公募配分による住民支援合い活動の促進 (1) 五郎八茶屋（サロン活動 11回／参加者 80名） (2) 野口サロンお茶飲まん会（サロン活動 2回／参加者28名） (3) 中越サロン（サロン活動1回／参加者23名）

◆ 生活資金貸付事業

	新規貸付件数／金額(円)			償還件数／金額(円)			償還終了件数／償還残高(円)			実施内容等
	3年度	2年度	増減	3年度	2年度	増減	3年度	2年度	増減	
1. 暮らし資金貸付事業	0 件	1 件	△ 1 件	2 件	2 件	0 件	0 件	1 件	△ 1 件	※償還状況（／償還月数） 9/50回(50月) 8/8回(6月)
	0	500,000	△ 500,000	130,000	230,000	△ 100,000	410,000	540,000	△ 130,000	
2. 生活福祉資金貸付事業	0 件	1 件	△ 1 件	0 件	0 件	0 件	0 件	0 件	0 件	◎ 県社協受託事業 生活福祉資金調査委員会設置 民生委員へ相談・斡旋業務委託 ※新型コロナ特例貸付(緊急小口資金)1件
	0	200,000	△ 200,000	0	0	0	200,000	200,000	0	

◆ 介護保険（障害福祉）サービス

※ 詳細別紙 7P～11P

	営業日			実人数			延人数			実施内容等
	3年度	2年度	増減	3年度	2年度	増減	3年度	2年度	増減	
1. 居宅介護支援事業	242 日	243 日	△ 1 日	35 名	38 名	△ 3 名	293 人	320 人	△ 27 人	◎ 介護計画／予防計画(受託) 月1回のサービス計画作成、 介護相談他
2. 通所介護事業	257 日	257 日	0 日	29 名	26 名	3 名	1,867 人	1,660 人	207 人	◎ 介護サービス／予防サービス デイサービス(地域密着型) * 定員10人 ※運営推進会議（6月/11月）
3. 訪問介護事業	308 日	308 日	0 日	14 名	12 名	2 名	1,615 人	1,622 人	△ 7 人	◎ 介護サービス／予防サービス 身体介護及び生活援助 * 特別地域加算減免（5名）
4. 障がい者ホームヘルプ	308 日	308 日	0 日	－ 名	－ 名	－ 名	－ 名	－ 名	－ 名	◎ 障害者福祉サービス 身体介護及び家事援助
移動支援サービス				1 名	1 名	0 名	46 人	50 人	△ 4 人	◎ 地域生活支援受託事業

◆ 介護予防・生活支援サービス

※ 詳細別紙 12P～19P

	実施回数（日数）			実人数			延人数			実施内容等
	3年度	2年度	増減	3年度	2年度	増減	3年度	2年度	増減	
1. いきいきサロン	12 回	12 回	0 回	7 名	8 名	△ 1 名	67 人	81 人	△ 14 人	◎ 地域支援事業 生きがいつくりの促進、および 介護予防のための日帰りサービス
2. 配食サービス	484 回	486 回	△ 2 回	28 名	25 名	3 名	4,978 人	3,222 人	1,756 人	◎ 地域支援事業 昼食及び夕食の配食 食生活の支援、および栄養改善
3. 生活支援訪問サービス	110 日	94 日	16 日	20 名	23 名	△ 3 名	181 人	149 人	32 人	◎ 地域支援事業
①介護予防ホームヘルプ				0 名	0 名	0 名	0 人	0 人	0 人	自立生活の促進および介護予防 （生活援助、栄養改善等）
②生活支援ホームヘルプ				20 名	23 名	△ 3 名	181 人	149 人	32 人	日常生活の支援および生活の質の確保 （相談支援及び生活支援）
4. 介護教室	5 回	5 回	0 回	41 名	51 名	△ 10 名	48 人	70 人	△ 22 人	◎ 地域支援事業 介護、予防、健康管理等講習会 出張教室1回／男性対象教室1回
5. 介護者リフレッシュ	4 回	4 回	0 回	10 名	13 名	△ 3 名	17 人	17 人	0 人	◎ 地域支援事業 日帰り旅行等によるリフレッシュ 介護者の相互交流及び情報交換
6. 外出支援サービス	220 日	234 日	△ 14 日	41 名	34 名	7 名	904 人	1,044 人	△ 140 人	◎ 公共交通空白地有償運送サービス 通院その他の移動手段、並びに 外出機会の確保
7. ひとり暮らしよらまい会	4 回	4 日	0 回	29 名	21 名	8 名	66 人	64 人	2 人	独居世帯の交流促進、および日常 生活の支援（相談・ミニ講習会）
8. 心配ごと相談所	15 回	15 回	0 回	－	－	－	10 人	14 人	△ 4 人	暮らしなんでも相談5回/無料法律相談 5回/こどもなんでも相談1回/女性相談1 回/介護・認知症相談2回/福祉サービス 相談1回

○ 支援体制の整備

※ 詳細別紙 20P～21P

	実施回数			延参加者数			実施内容等
	3年度	2年度	増減	3年度	2年度	増減	
1. 生活支援ネット事業	－	－	－	－	－	－	◎地域支援事業 （1）生活支援ネットワーク会議の設置・運営 （2）地域支え合い推進委員会及び専門委員会の設置・運営 （3）生活支援コーディネーターの設置 （4）生活支援体制整備に必要な諸事業の実施
2. 認知症安心ネット事業	－	－	－	－	－	－	◎地域支援事業 （1）認知症地域支援推進員の設置 （2）認知症の方とご家族の相談支援体制の整備 （3）支援関係者の連携体制の強化と地域の支援ネットワークづくり （4）認知症介護の支援機能の強化

◆ 生活支援ハウス運営受託事業

	開所日数			入居者数			実施内容等
	3年度	2年度	増減	3年度	2年度	増減	
1. 生活支援ハウス	365 日	365 日	0 日	5世帯6名	3世帯4名	2世帯2名	生活援助員24時間常駐／木曽シルバー人材センターへ宿日直業務委託 新規入居世帯 4世帯（5名）／ 退所世帯 一世帯（一名） ※滝越前線豪雨災害避難(R3.8～) 2世帯（2名）

R3 ボランティア事業活動実績

	開催日	内容	参加人数
1. ボランティア講座			
(1) ボランティア養成&スキルアップ講座	7月13日	『知って安心！楽しく体験できる感染予防！』～みんなで守ろう、地域の「つながり」～「感染予防ゲーム」と感染予防の基礎知識（ビデオ鑑賞）	8 人
(2) ボランティア講習会 “寄り愛茶屋”	12月15日	エコボランティア体験～第2弾 『手すき和紙ではがきを作ろう！』 ☆滝越豪雨災害避難者の皆さんへお届け	8 人
2. ボランティア交流会	3月25日	『みんなで笑って、心も体もリフレッシュ！』①お楽しみゲーム（ボッチャほか）②ビデオ観賞『なつかしい村の行事』 ※新型コロナ感染予防のため新年交流会を変更開催	10 人
3. お楽しみ弁当づくり隊勉強会	8月20日	『作って学ぼう！高齢者の食事に必要な栄養』①調理実習 ②栄養講座 指導／福祉健康課 大岡管理栄養士	5 人
4. お楽しみ弁当づくり隊&配食ボランティア合同反省会	3月7日 ～25日	アンケート形式による反省会 ※新型コロナ感染予防につき試食会中止	38 人

R3 福祉教育活動実績

1. 夏休みボランティア体験

開催日	内容	対象者	参加人数
8月3日	『絵手紙を届けよう！』 講師／堀内征二先生	小中学生 一般村民	6 人
8月5日	『ビデオ通話で手話にチャレンジしよう！』 講師／畑中喜代子先生、中澤久美香先生	小中学生 一般村民	2 人
7月26日～8月16日 (週2回／7日間)	『村の施設で、花の水やりをしよう！』	小中学生	13 人
7月26日～8月18日 (週3回／10日間)	『お弁当を届けてみよう！』 (配食ボランティア体験)	小中学生	5 人

2. 福祉講座&体験教室

開催日	内容	対象者	参加人数
6月15日	バリアフリー体験（車椅子（福祉車両）体験、点字学習、車椅子利用者さんへのインタビュー）	小学5年生	3 名

3. デイサービス交流会 ※新型コロナ感染予防のため開催なし

R3社会福祉大会実績（第32回福祉・健康の集い） 『福祉・健康啓発月間』

1. 社会福祉大会&記念講演

開催日	内容	会場	参加人数
10月16日	◇ビデオステージ（ビデオクリップの上映） ◇記念講演 『あなたがあなたのままで輝くために』 ～心ゆたかに生きる知恵～ 講師／京都大行寺住職 英月さん	小中学校 体育館	68 人

2. 特別企画

開催日	内容	会場	参加人数
10月26日	◇『地域の介護について考えよう！』 第1部／地域支え合い研修『認知症になっても安心して暮らせる村づくり』 講師／木曽病院介護医療院 井上佳子さん	保健 センター	27 人
	第2部／介護座談会「語ろう！地域の介護」 ～住みなれた地域で安心して暮らし続けるために～		22 人

3. 保健福祉事業の一般開放

開催日	事業名	内容	実施主体	会場	参加人数
10月14日	ひとり暮らしよらまい会	ひとり暮らしの知恵くらべ他	社協	保健センター	30 人
10月15日	ごたくらぶ	◇特別企画『ご長寿カップ』競技大会（王寿会共催）		公民館体育室	24 人
10月20日	ふれあい元気づくり教室	運動機能向上教室（田上仁先生）		保健センター	16 人
10月25日	いきいきサロン	秋の味覚調理実習他			9 人
10月7日	定期健康相談	健康相談	福祉健康課	保健センター	9 人
10月13日	まめまめ運動教室	ストレッチ&軽体操（山下博克先生）			18 人
10月18日	脳元気教室	認知症予防教室			10 人
10月27日	フレイル予防教室	転倒予防教室（病院 理学療法士）			22 人
10月6日	男性健康教室	マレットゴルフ大会	自主サークル	千沢マレット場	9 人
10月21日	JA女性部健康サークル	口腔機能検査他（歯科 平出先生）		保健センター	7 人
			合計		154 人

4. 期間展示&販売コーナー 10月5日 ～ 10月28日 ※内 一般22人

	出展内容	備考
◇企画&啓発展示	・伝えよう！「なつかしい王滝」の風景 ・保健福祉センターと小中学生の歩み（H12～）	
◇作品展示	・高齢者活動展示ブース・小中学生作品展示	
◇チャリティー販売等	・木曽養護学校／陶芸・木工・クラフト作品展示&販売	※協力額（32,600円）
	・みやまの家・太陽の家・ともえの家（木曽町） ／クラフト・木工製品販売	※協力額（20,000円）
	・ひのきちゃんハウス（木曽町）／チャリティー販売	※協力額（2,000円）
	・共同募金啓発ブース	※募金額（18,000円）

（一般企画来場者 72 人／啓発事業参加者 54 人／企画協力者他 101 人）

5. 啓発資料（啓発グッズ）の配布 ☆企画・一般開放・啓発事業参加者、一般来場者等

6. ビデオクリップの上映（ビデオステージ） ☆福祉大会及び特別企画、一般開放・啓発事業等

	内容	出演者
◇オープニング	御嶽ばら太鼓	保育園児
◇こどもステージ	1. 二部合唱「U&I」 2. 四部合唱「ふるさと」	小学校1～6年生／中学校1～3年生
◇健康体操	『貯金体操』&『笑いヨガ』	健康運動指導士 柘植信一郎先生

7. その他 ◇フードドライブの開催 10月5日 ～ 10月20日

R 3どんぐり広場活動実績

開催日	内容	参加人数	
		組数	こども
4月26日	年間計画&出席カード作り、遊具清掃	5 組	5 人
5月18日	『陶芸にチャレンジ!』 講師/藤沢滋さん(上条)	4 組	4 人
6月28日	『みんなで散歩に行こう!』(松原スポーツ公園)	3 組	3 人
7月26日	プール遊び	4 組	4 人
8月30日	『しそジュースを作ろう!』	3 組	3 人
9月26日	休日家族交流会 『親子でオリジナルパネルを作ろう!』	3 組	3 人
10月19日	『つる細工に挑戦!』 講師/渡辺時江さん(中越)	2 組	2 人
11月18日	いきいきサロンのお年寄りと交流会 『うたや楽器でふれ合おう!』(講師/長瀬郁子先生)	3 組	4 人
12月16日	『しめ縄リース作りとクリスマス会』 講師/藤田晋子さん(下条)	5 組	6 人
1月13日	『親子で自由にお絵かきをして楽しもう!』	3 組	4 人
2月17日	自由遊び	2 組	2 人
3月16日	お別れ会&来年度の計画	5 組	6 人
合 計		42 組	46 人

R3 ミニ児童館来館者数

	4月	5月	6月	7月	8月	9月
開所日	21 日	18 日	22 日	21 日	21 日	20 日
利用人数	17 人	17 人	18 人	6 人	16 人	8 人

10月	11月	12月	1月	2月	3月	合計
20 日	20 日	20 日	19 日	18 日	22 日	242 日
6 人	16 人	12 人	10 人	18 人	10 人	154 人

R3 ふれあい元気づくり教室参加者数

開催日	4月13日	5月10日	6月11日	7月30日	8月18日	9月29日
参加人数	9 人	5 人	9 人	10 人	9 人	8 人

10月20日	11月17日	12月10日	1月31日	2月15日	3月16日	合計
14 人	13 人	14 人	8 人	7 人	13 人	119 人

※講師4名/ 体操教室 1名(5、8、11、1、3月)、音楽療法教室 1名(6、12月)、運動訓練
教室 2名(4、10、2月/7、9月) ※介護予防受託事業 ☆10/20福祉・健康啓発月間一般開放

R3ごたくらぶ活動実績

開催日	内容	参加人数
4月9日	なめこの原木の手入れと脳トレゲーム	5 人
5月20日	『マレットゴルフを楽しもう!』（千沢マレットゴルフ場）	4 人
6月17日	くりたけの原木の本伏せ	4 人
7月16日	男性料理教室（介護教室共催） 『栄養満点!ぎょうざづくり』&脳トレ体操	3 人
8月13日	『陶芸にチャレンジしよう!』① 講師/藤沢滋さん（上条）	5 人
9月17日	『陶芸にチャレンジしよう!』② 講師/藤沢滋さん（上条） &脳トレゲーム	5 人
10月15日	福祉・健康の集い特別企画 ☆福祉・健康啓発月間一般開放 『ご長寿カップ』競技大会（王寿会共催）（公民館体育室）	5 人
11月19日	『頭と体の健康体操』 ～体を動かしながら脳のトレーニング～	5 人
12月10日	クリスマス会（ふれあい元気づくり教室交流会） &音楽療法教室（講師/長瀬郁子先生）	6 人
1月14日	まゆ玉飾りと新年交流会（ゲーム&体操）	6 人
2月10日	懐かしいビデオ鑑賞とゲーム	5 人
3月11日	『軽スポーツを楽しもう!』 （スマイルボーリング&ポッチャ）	6 人
合 計		59 人

R3お楽しみ弁当利用者数

実施日	4月23日	5月7日※ 33 人	6月25日	7月30日	8月27日	9月24日
利用者数	32 人	5月28日 35 人	36 人	34 人	33 人	35 人

10月22日	11月12日※ 37 人	12月24日	1月28日	2月25日	3月25日	合計
34 人	11月26日 36 人	34 人	31 人	32 人	32 人	474 人

※ 特別企画/5月7日、11月12日

☆12/24お節料理歳末見舞い 滝越豪雨災害避難高齢者 7世帯10名

令和3年度 介護保険サービス実績

<居宅介護支援事業>

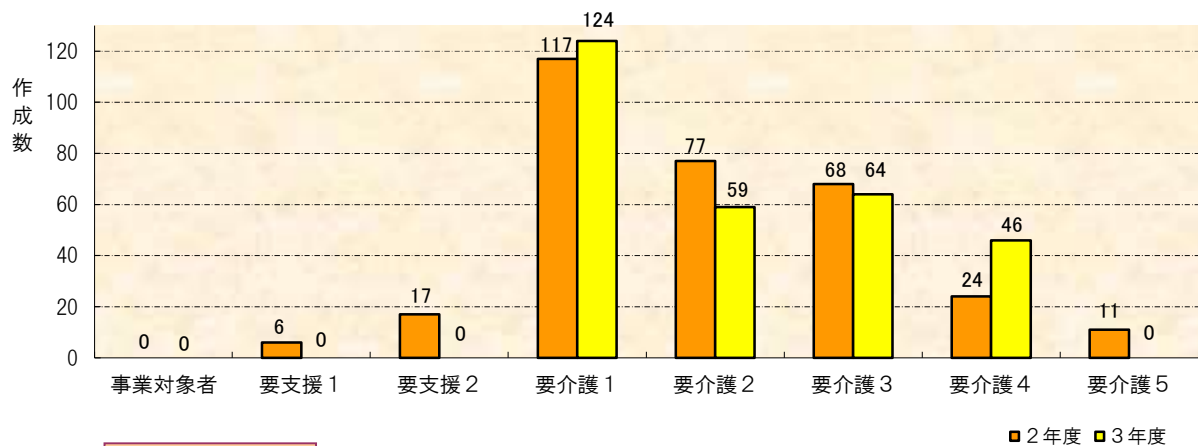
1. 利用者実人数

	令和2年度	令和3年度	増減(率)
実人数(4月～3月)	38 (9)	35 (11)	△ 3 (92%)

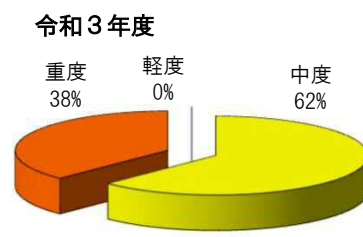
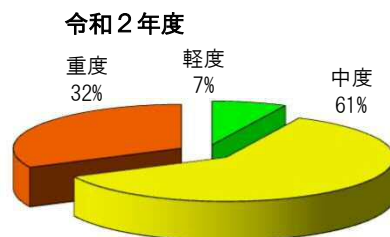
※ ()内は、新規利用者数

2. 介護度別ケアプラン作成数

	令和2年度		令和3年度		増減(率)
	作成数(実人数)	構成比	作成数(実人数)	構成比	
軽度《予防/生活支援》	23 (3)	7%	0 (0)	0%	△ 23 (0%)
事業対象者	-		-		-
要支援1	6 (1)	2%	0 (0)	0%	△ 6 (0%)
要支援2	17 (2)	5%	0 (0)	0%	△ 17 (0%)
中度《介護サービス》	194 (26)	61%	183 (24)	62%	△ 11 (94%)
要介護1	117 (17)	37%	124 (15)	42%	7 (106%)
要介護2	77 (12)	24%	59 (12)	20%	△ 18 (77%)
重度	103 (14)	32%	110 (13)	38%	7 (107%)
要介護3	68 (9)	21%	64 (9)	22%	△ 4 (94%)
要介護4	24 (5)	8%	46 (5)	16%	22 (192%)
要介護5	11 (1)	3%	0 (0)	0%	△ 11 (0%)
合計	320 (38)	100%	293 (35)	100%	△ 27 (92%)



介護度別構成比



3. 介護保険収入

	令和2年度	令和3年度	増減(率)
介護保険収入(4月～3月)	4,117,380	4,083,130	△ 34,250 (99%)

<通所介護事業>

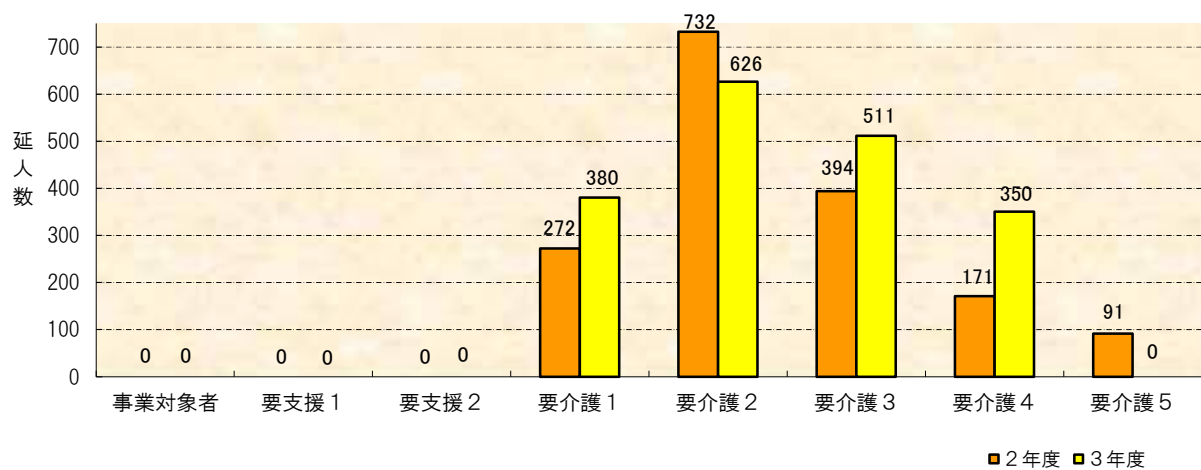
1. 利用者実人数

	令和2年度	令和3年度	増減(率)
実人数(4月～3月)	26 (12)	29 (11)	3 (112%)

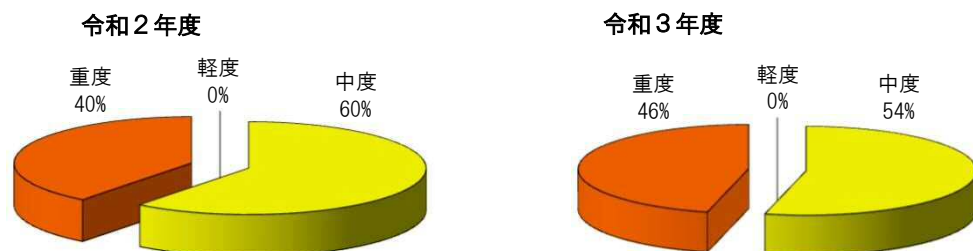
※ ()内は、新規利用者数

2. 介護度別利用者数

	令和2年度		令和3年度		増減(率)
	延利用者数(実人数)	構成比	延利用者数(実人数)	構成比	
軽度《予防/生活支援》	0 (0)	0%	0 (0)	0%	0 #DIV/0!
事業対象者	-		-		-
要支援1	-		-		-
要支援2	-		-		-
中度《介護サービス》	1,004 (18)	60%	1,006 (21)	54%	2 (100%)
要介護1	272 (9)	16%	380 (10)	20%	108 (140%)
要介護2	732 (12)	44%	626 (12)	34%	△ 106 (86%)
重度	656 (10)	40%	861 (10)	46%	205 (131%)
要介護3	394 (7)	24%	511 (7)	27%	117 (130%)
要介護4	171 (3)	10%	350 (3)	19%	179 (205%)
要介護5	91 (1)	5%	0 (0)	0%	△ 91 (0%)
合計	1,660 (26)	100%	1,867 (29)	100%	207 (112%)

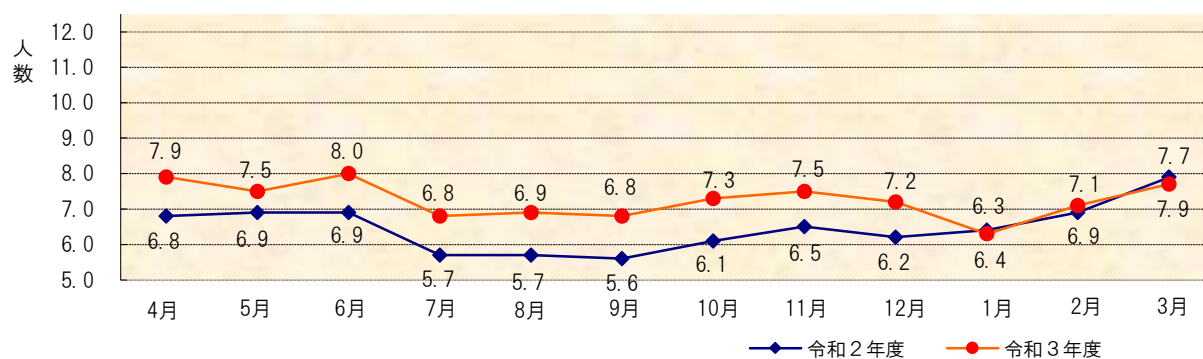


介護度別構成比



3. 1日平均利用者数（定員10名）

	4月	5月	6月	7月	8月	9月	10月	11月	12月	1月	2月	3月	平均
令和2年度	6.8	6.9	6.9	5.7	5.7	5.6	6.1	6.5	6.2	6.4	6.9	7.9	6.5
令和3年度	7.9	7.5	8.0	6.8	6.9	6.8	7.3	7.5	7.2	6.3	7.1	7.7	7.3
増減	1.1	0.6	1.1	1.1	1.2	1.2	1.2	1.0	1.0	△ 0.1	0.2	△ 0.2	0.8



4. 介護保険収入

	令和2年度	令和3年度	増減(率)
介護保険収入(4月～3月)	17,749,290	20,565,732	2,816,442 (116%)

※ 処遇改善加算Ⅱ(4.3%)を含む。

<訪問介護事業>

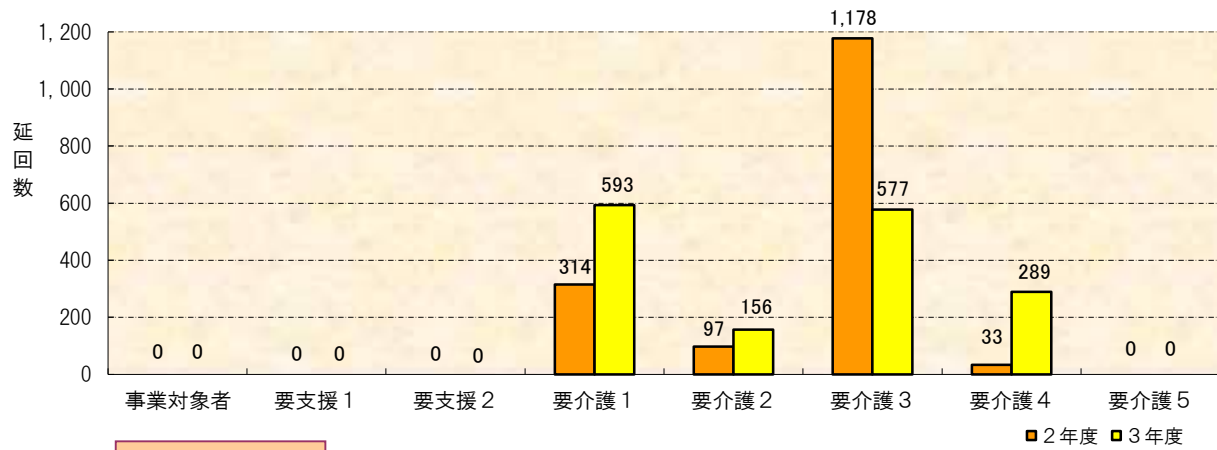
1. 利用者実人数

	令和2年度	令和3年度	増減(率)
実人数(4月～3月)	12 (4)	14 (5)	2 (117%)

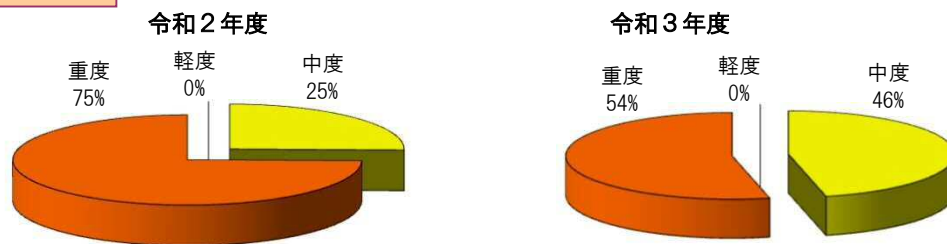
※ ()内は、新規利用者数

2. 介護度別訪問回数

	令和2年度		令和3年度		増減(率)
	延訪問回数(実人数)	構成比	延訪問回数(実人数)	構成比	
軽度 《予防/生活支援》	0 (0)	0%	0 (0)	0%	0 (-)
事業対象者	-		-		-
要支援1	-		-		-
要支援2	-		-		-
中度 《介護サービス》	411 (7)	25%	749 (9)	46%	338 (182%)
要介護1	314 (5)	19%	593 (7)	37%	279 (189%)
要介護2	97 (2)	6%	156 (2)	10%	59 (161%)
重度	1,211 (6)	75%	866 (6)	54%	△ 345 (72%)
要介護3	1,178 (5)	73%	577 (5)	36%	△ 601 (49%)
要介護4	33 (1)	2%	289 (2)	18%	256 (876%)
要介護5	-		-		-
合計	1,622 (12)	100%	1,615 (14)	100%	△ 7 (100%)

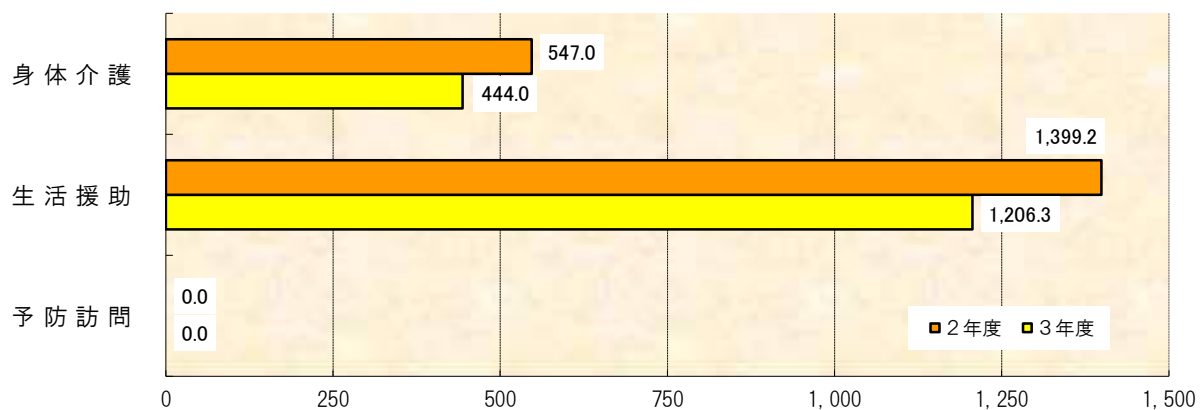


介護度別構成比



3. サービス種別訪問時間

	令和2年度		令和3年度		増減(率)
	延時間 (H)	構成比	延時間 (H)	構成比	
身体介護 ≪ 介護サービス ≫	547.0	28%	444.0	27%	△ 103.0 (81%)
身体介護1 (20M以上30M未満)	256.5	13.2%	148.5	9.0%	△ 108.0 (58%)
身体介護2 (30M以上1H未満)	251.0	12.9%	288.0	17.5%	37.0 (115%)
身体介護3 (1H以上1.5H未満)	27.0	1.4%	7.5	0.5%	△ 19.5 (28%)
身体介護4 (1.5H以上2H未満)	10.0	0.5%	0.0	0.0%	△ 10.0 (0%)
身体介護5 (2H以上2.5H未満)	2.5	0.1%	0.0	0.0%	△ 2.5 (0%)
生活援助	1,399.2	72%	1,206.3	73%	△ 192.9 (86%)
生活援助2・複合1 (20M以上45M未満)	436.9	22.4%	456.3	27.6%	19.4 (104%)
生活援助3・複合2 (45M以上70M未満)	936.7	48.1%	737.2	44.7%	△ 199.5 (79%)
生活援助/複合3 (70M以上95M未満)	25.6	0.0%	12.8	0.8%	△ 12.8 (50%)
予防訪問 ≪ 予防/生活支援 ≫	0.0	0%	0.0	0%	0.0 (-)
訪問型Ⅰ (週1回程度)					
訪問型Ⅱ (週2回程度)					
訪問型Ⅲ (週3回以上)					
合計	1,946.2	100%	1,650.3	100%	△ 295.9 (85%)



4. 介護保険収入

	令和2年度	令和3年度	増減(率)
介護保険収入(4月～3月)	6,499,718	5,851,406	△ 648,312 (90%)
(参考) ※障害福祉サービス含む	6,796,518	6,182,606	△ 613,912 (91%)

※ 処遇改善加算Ⅱ(10.0%)を含む。

令和3年度 障害福祉サービス利用実績
(障がい者ホームヘルプサービス)

1. 居宅介護サービス

	4月	5月	6月	7月	8月	9月	10月	11月	12月	1月	2月	3月	合計	平均	年度見込 (月平均× 12)	前年度		対前年度比		
																合計	平均	合計	平均	比率
実人数	0	0	0	0	0	0	0	0	0	0	0	0	0	0.0		0	0.0	0	0.0	-
訪問回数	0	0	0	0	0	0	0	0	0	0	0	0	0	0.0	0	0	0.0	0	0.0	-
延訪問時間(H)	0.0	0.0	0.0	0.0	0.0	0.0	0.0	0.0	0.0	0.0	0.0	0.0	0.0	0.0	0.0	0.0	0.0	0.0	0.0	-
《身体介護》																				
実人数													0	0.0		0	0.0	0	0.0	-
訪問回数													0	0.0	0	0	0.0	0	0.0	-
延訪問時間(H)													0.0	0.0	0.0	0.0	0.0	0.0	0.0	-
《家事援助》																				
実人数													0	0.0		0	0.0	0	0.0	-
訪問回数													0	0.0	0	0	0.0	0	0.0	-
延訪問時間(H)													0.0	0.0	0.0	0.0	0.0	0.0	0.0	-

2. 重度訪問介護サービス

	4月	5月	6月	7月	8月	9月	10月	11月	12月	1月	2月	3月	合計	平均	年度見込 (月平均× 12)	前年度		対前年度比		
																合計	平均	合計	平均	比率
実人数													0	0.0		0	0.0	0	0.0	-
訪問回数													0	0.0	0	0	0.0	0	0.0	-
延訪問時間(H)													0.0	0.0	0.0	0.0	0.0	0.0	0.0	-

3. 移動支援サービス

※地域生活支援受託事業として実施

	4月	5月	6月	7月	8月	9月	10月	11月	12月	1月	2月	3月	合計	平均	年度見込 (月平均× 12)	前年度		対前年度比		
																合計	平均	合計	平均	比率
実人数	1	1	1	1	1	1	1	1	1	1	1	1	1	1.0		1	1.0	0	0.0	100%
利用回数	5	4	4	5	5	4	3	4	2	3	3	4	46	3.8	46	50	4.2	△ 4	△ 0.3	92%
サービス時間(H)	9.0	8.5	7.5	7.0	9.5	9.0	8.5	9.5	4.0	6.0	5.0	8.5	92.0	7.7	92.0	104.0	8.7	△ 12.0	△ 1.0	88%

令和3年度 介護予防・生活支援事業実績集計表

1. 地域支援事業

1. 配食サービス

事業 月	4月	5月	6月	7月	8月	9月	10月	11月	12月	1月	2月	3月	合計	平均	年度見込 (月平均×12)	前年度		対前年度比		
																合計	平均	合計	平均	比率
実利用者数	17	18	21	20	21	23	23	23	23	20	21	21	28	20.9		25	17.2	3	3.8	112%
利用回数	300	298	402	375	412	464	468	460	445	422	417	515	4,978	414.8	4,978	3,222	268.5	1,756	146.3	155%
(セット)	210	186	242	203	231	270	253	271	282	264	269	334	3,015	251.3	3,015	1,936	161.3	1,079	89.9	156%
(おかず)	90	112	160	172	181	194	215	189	163	158	148	181	1,963	163.6	1,963	1,286	107.2	677	56.4	153%
(1) 昼食																				
実利用者数	12	13	17	15	17	18	18	18	18	15	15	16	23	16.0		21	12.7	2	3.3	110%
利用回数	154	176	248	235	270	261	253	239	230	213	206	258	2,743	228.6	2,743	1,846	153.8	897	74.8	149%
(セット)	98	107	145	115	143	143	134	131	137	123	122	153	1,551	129.3	1,551	1,036	86.3	515	42.9	150%
(おかず)	56	69	103	120	127	118	119	108	93	90	84	105	1,192	99.3	1,192	810	67.5	382	31.8	147%
(1) 夕食																				
実利用者数	9	9	9	9	9	13	13	13	12	13	13	13	16	11.3		13	7.9	3	3.3	123%
利用回数	146	122	154	140	142	203	215	221	215	209	211	257	2,235	186.3	2,235	1,376	114.7	859	71.6	162%
(セット)	112	79	97	88	88	127	119	140	145	141	147	181	1,464	122.0	1,464	900	75.0	564	47.0	163%
(おかず)	34	43	57	52	54	76	96	81	70	68	64	76	771	64.3	771	476	39.7	295	24.6	162%

2. いきいきサロン

事業 月	4月	5月	6月	7月	8月	9月	10月	11月	12月	1月	2月	3月	合計	平均	年度見込 (月平均×12)	前年度		対前年度比		
																合計	平均	合計	平均	比率
実利用者数	7	7	4	5	5	5	6	4	6	6	6	6	7	5.6		8	6.8	△ 1	△ 1.2	88%
利用回数	7	7	4	5	5	5	6	4	6	6	6	6	67	5.6	67	81	6.8	△ 14	△ 1.2	83%
(一日)	7	7	4	5	5	5	6	4	6			6	55	4.6	55	81	6.8	△ 26	△ 2.2	68%
(半日)										6	6		12	1.0	12	0	0.0	12	1.0	(皆増)
(昼食延回数)	7	7	4	5	5	5	6	4	6	6	6	6	67	5.6	67	81	6.8	△ 14	△ 1.2	83%

3. 生活支援訪問サービス

事業 月	4月	5月	6月	7月	8月	9月	10月	11月	12月	1月	2月	3月	合計	平均	年度見込 (月平均×12)	前年度		対前年度比		
																合計	平均	合計	平均	比率
実利用者数	8	7	5	8	8	6	8	7	7	6	8	10	20	7.3		20	7.9	0	△ 0.6	100%
利用回数	14	8	7	19	19	11	13	12	19	12	17	30	181	15.1	181	149	12.4	32	2.7	121%
サービス時間 (H)	11.0	6.5	7.5	17.5	19.0	11.0	11.5	9.5	12.0	7.5	14.0	22.0	149.0	12.4	149.0	123.5	10.3	25.5	2.1	121%
(1) 介護予防ホームヘルプ																				
実利用者数	0	0	0	0	0	0	0	0	0	0	0	0	0	0.0		0	0.0	0	0.0	-
利用回数	0	0	0	0	0	0	0	0	0	0	0	0	0	0.0	0	0	0.0	0	0.0	-
サービス時間 (H)	0.0	0.0	0.0	0.0	0.0	0.0	0.0	0.0	0.0	0.0	0.0	0.0	0.0	0.0	0.0	0.0	0.0	0.0	0.0	-
(2) 生活支援ホームヘルプ																				
実利用者数	8	7	5	8	8	6	8	7	7	6	8	10	20	7.3		23	7.9	△ 3	△ 0.6	87%
利用回数	14	8	7	19	19	11	13	12	19	12	17	30	181	15.1	181	149	12.4	32	2.7	121%
サービス時間 (H)	11.0	6.5	7.5	17.5	19.0	11.0	11.5	9.5	12.0	7.5	14.0	22.0	149.0	12.4	149.0	123.5	10.3	25.5	2.1	121%

《相談支援》																					
実利用者数		8	5	4	8	7	5	7	7	7	6	8	10	20	6.8		22	7.8	△ 2	△ 1.0	91%
利用回数		11	6	6	14	9	7	9	8	13	7	13	23	126	10.5	126	134	11.2	△ 8	△ 0.7	94%
サービス時間 (H)		9.0	5.0	5.5	13.0	9.0	7.0	7.5	7.5	8.5	5.0	12.0	18.5	107.5	9.0	107.5	114.0	9.5	△ 6.5	△ 0.5	94%
《生活支援》																					
実利用者数		2	2	1	2	2	1	1	1	2	2	1	2	6	1.6		5	1.0	1	0.6	120%
利用回数		3	2	1	5	10	4	4	4	6	5	4	7	55	4.6	55	15	1.3	40	3.3	367%
サービス時間 (H)		2.0	1.5	2.0	4.5	10.0	4.0	4.0	2.0	3.5	2.5	2.0	3.5	41.5	3.5	41.5	9.5	0.8	32.0	2.7	437%
①家屋内の片付け 家事等補助	実利用者数			1		2	1	1	1			1	2	3	0.8		1	0.1	2	0.7	300%
	利用回数			1		8	4	4	4			4	7	32	2.7	32	1	0.1	31	2.6	3200%
	サービス時間 (H)			2.0		8.0	4.0	4.0	2.0			2.0	3.5	25.5	2.1	25.5	0.5	0.0	25.0	2.1	5100%
②家周りの作業 補助	実利用者数													0	0.0		2	0.2	△ 2	△ 0.2	0%
	利用回数													0	0.0	0	2	0.2	△ 2	△ 0.2	0%
	サービス時間 (H)													0.0	0.0	0.0	3.0	0.3	△ 3.0	△ 0.3	0%
③外出の付添い、 補助	実利用者数				2	1								2	0.3		0	0.0	2	0.3	(皆増)
	利用回数				2	1								3	0.3	3	0	0.0	3	0.3	(皆増)
	サービス時間 (H)				1.5	1.0								2.5	0.2	2.5	0.0	0.0	2.5	0.2	(皆増)
④買い物、手続き 等代行	実利用者数	2	2		2	1				2	2			5	0.9		4	0.8	1	0.1	125%
	利用回数	3	2		3	1				6	5			20	1.7	20	12	1.0	8	0.7	167%
	サービス時間 (H)	2.0	1.5		3.0	1.0				3.5	2.5			13.5	1.1	13.5	6.0	0.5	7.5	0.6	225%

2. 地域生活継続支援事業

1. 外出支援サービス

事業	月	4月	5月	6月	7月	8月	9月	10月	11月	12月	1月	2月	3月	合計	平均	年度見込 (月平均×12)	前年度		対前年度比		
																	合計	平均	合計	平均	比率
実利用者数		18	18	17	14	21	18	14	15	15	16	23	13	41	16.8		34	14.3	7	2.6	121%
利用回数		105	81	92	81	109	92	61	59	56	55	62	51	904	75.3	904	1,044	87.0	△ 140	△ 11.7	87%
サービス時間 (H)		78.5	57.0	66.5	62.0	73.0	63.5	37.0	39.0	35.5	36.5	41.5	33.5	623.5	52.0	623.5	812.0	67.7	△ 188.5	△ 15.7	77%
(1) 村内																					
実利用者数		11	16	14	10	18	14	11	12	11	12	18	10	36	13.1		24	9.7	12	3.4	150%
利用回数		58	51	52	40	71	57	48	40	41	40	46	37	581	48.4	581	510	42.5	71	5.9	114%
(片道)		4	3	2	2	7	3	4	2	1		4	5	37	3.1	37	38	3.2	△ 1	△ 0.1	97%
(往復)		27	24	25	19	32	27	22	19	20	20	21	16	272	22.7	272	236	19.7	36	3.0	115%
サービス時間 (H)		31.5	26.5	26.0	20.0	35.5	28.5	24.0	20.0	20.5	20.0	23.5	18.5	294.5	24.5	294.5	261.5	21.8	33.0	2.8	113%
※内、新型コロナ予防接種分(無料)		14回/7.0H14回/7.0H (6人) (7人)										14回/7.0H (7人)		42回/21.0H (10人)							
(2) 郡内																					
実利用者数		7	3	5	5	3	6	5	7	5	6	8	4	18	5.3		15	5.3	3	0.1	120%
利用回数		47	30	40	41	38	35	13	19	15	15	16	14	323	26.9	323	532	44.3	△ 209	△ 17.4	61%
(片道)		1			1		1	5	3	5	3	4	2	25	2.1	25	8	0.7	17	1.4	313%
(往復)		23	15	20	20	19	17	4	8	5	6	6	6	149	12.4	149	262	21.8	△ 113	△ 9.4	57%
サービス時間 (H)		47.0	30.5	40.5	42.0	37.5	35.0	13.0	19.0	15.0	16.5	18.0	15.0	329.0	27.4	329.0	548.0	45.7	△ 219.0	△ 18.3	60%
(3) 県内																					
実利用者数														0	0.0		1	0.1	△ 1	△ 0.1	0%
利用回数 (片道/往復)														0	0.0	0	2	0.2	△ 2	△ 0.2	0%
サービス時間 (H)														0.0	0.0	0.0	2.5	0.2	△ 2.5	△ 0.2	0%

令和3年度 いきいきサロン活動内容

実施日	午前			午後			備考
	区分	内容	場所	区分	内容	場所	
4/30(金)	工作	クラフトバンドを使った小物入れ作り③	保健センター	工作	(午前に同じ) &お薬トレー作り①	保健センター	
5/21(金)	工作	お薬トレー作り②	保健センター	(午前に同じ)			
6/18(金)	屋外レク	田の原散策	田の原天然公園	調理実習	あんこパイ作り	保健センター	
7/9(金)	陶芸	陶芸教室(花瓶づくり①)	保健センター	手芸	切り絵に挑戦!(七夕飾り)	保健センター	※陶芸教室 講師/藤沢滋さん(上条)
8/6(金)	手芸	エコバック作り①	滝越水交園	(午前に同じ)			
9/28(火)	手芸	エコバック作り②	保健センター	手芸 陶芸	(午前に同じ) &陶芸教室(花瓶作り②～釉薬)	保健センター	※陶芸教室 講師/藤沢滋さん(上条)
10/25(月)	調理実習	秋の味覚～みんなで作って食べよう!	保健センター	手芸	布絵本作り①～どんぐり広場の子どもたちにプレゼント!	保健センター	☆福祉・健康啓発月間 一般開放
11/18(木)	交流会	どんぐり広場と交流会 (音楽療法教室)	保健センター	手芸	布絵本作り②	保健センター	※音楽療法教室 講師/長瀬郁子先生
12/17(金)	手芸	布絵本作り③	保健センター	室内レク	クリスマス会	保健センター	
2/2(水)	手芸	布絵本作り④	保健センター	※新型コロナ感染予防のため午前中のみ開催 (※1月21日から予定を延期)			
2/28(月)	手芸	布絵本作り⑤	保健センター	※新型コロナ感染予防のため午前中のみ開催			
3/28(月)	手芸	布絵本作り⑥	保健センター	(午前に同じ)			

令和3年度 介護教室開催実績

実施日	内容	講師等	参加人数
5月 24日(月)	『どんな場面でも助かる救急法』	運動訓練指導員 田上仁先生	7 人
7月16日(金)	男性対象教室（ごたくらぶ共催） ①調理実習『ぎょうざ作り』②試食会 ③ミニ介護教室 脳トレ&健康ストレッチ		10 人
10月28日(木)	出張教室（地区サロン共催～九蔵・滝越地区） 認知症講座『認知症になっても安心して暮らし続けられる村づくり』 ～これから私たちができること～	指導／認知症地域支援推進員 （介護支援専門員）	8 人
12月13日(月)	『人生会議』 ～最期まで自分らしく生活するために～（王寿会共催）	松本市医師会／医療・介護コー ディネーター 岡村律子先生	21 人
3月15日(火)	『知恵と工夫で安心して家のお風呂に入る方法』	指導／介護福祉士	2 人
			参加実人数
			41 人

令和3年度 ひとり暮らしよらまい会開催実績

実施日	会場／内容	参加人数	参加実人数
4月16日(金)	①おしゃべり交流&お茶会 ②絵手紙教室 指導／堀内征二さん（下条） ③昼食交流会（お弁当）	11 人	29 人
7月27日(火)	郡内日帰り遠足～大桑村方面～ ①須原宿散策 ②常勝寺館内見学 ③昼食交流会（本陣）④買い物（木曽市場）	16 人	
10月14日(木)	①ひとり暮らしの知恵くらべ ☆福祉・健康啓発月間一般開放 ②カードゲーム ③昼食交流会～秋の実りの食事会（お弁当）※	25 人	
1月18日(火)	①おしゃべり交流会 ②ゲーム『私の大切なもの』 ③昼食交流会～新年会（お弁当）※ ※昼食協力／王滝食の会の皆さん	14 人	

令和3年度 介護者リフレッシュ事業開催実績

実施日	会場／内容	参加人数	参加実人数
6月24日(木)	①昼食交流会 ②介護サービスへの意見要望 ③『機能訓練についてのお話』（診療所山本看護師） ④ほうば巻き作り	7 人	10 人
10月7日(木)	木曽町日帰り旅行（障がい者希望の旅と共催） ①御岳ロープウェイ花畑見学 ②昼食交流会（肥田亭） ③買い物（道の駅木曽市場） ④りんご狩り（三岳梶原農園）	2 人	
11月25日(木)	①昼食交流会(デイサービスのメニュー体験) ②介護サービスへの意見要望 ③デイサービス入浴施設見学・体験 ④脳トレ体操～デイサービス利用者と一緒に	5 人	
3月1日(火)	昼食交流会(下条常八) ※新型コロナウイルス感染予防のため日帰り旅行中止	3 人	

令和3年度 心配ごと相談所開所実績

開設日	相談内容	相談員		実績		備考
		職	氏名	件数	人数	
4月8日(木) 午後1:00～4:00	暮らしなんでも相談	民生委員	上野長敏	0件	0人	長野県弁護士会松本在住会派遣
5月13日(木) 午前10:00～午後3:00	無料法律相談	弁護士	野村 尚	1件	1人	
6月10日(木) 午後6:00～8:00	子どもなんでも相談 &介護・認知症相談	主任児童委員	木島ゆき子	0件	0人	
		介護福祉士	社協職員	0件	0人	
7月8日(木) 午後1:00～4:00	暮らしなんでも相談	民生委員	南 悦子	1件	1人	長野県司法書士会木曽支部派遣
8月12日(木) 午前10:00～午後3:00	無料法律相談	司法書士	小坂智文	2件	2人	
9月9日(木) 午後1:00～4:00	暮らしなんでも相談 &福祉サービス相談	民生委員	藤本美代子	0件	0人	
		福祉活動専門員	社協職員	0件	0人	
10月14日(木) 午前10:00～午後3:00	無料法律相談	司法書士	今井洋明 小坂智文	1件	1人	◎県下一斉司法書士無料法律相談 長野県司法書士会木曽支部派遣
11月11日(木) 午後1:00～4:00	女性相談 &介護・認知症相談	女性相談員		0件	0人	木曽福祉事務所派遣
		介護支援専門員	社協職員	0件	0人	
12月9日(木) 午前10:00～午後3:00	無料法律相談	弁護士	池内好史	2件	3人	長野県弁護士会松本在住会派遣
1月13日(木) 午後1:00～4:00	暮らしなんでも相談	民生委員	南 悦子	0件	0人	
2月10日(木) 午後1:00～4:00	暮らしなんでも相談	福祉活動専門員	社協職員	0件	0人	
3月10日(木) 午前10:00～午後3:00	無料法律相談	司法書士	奥原秀孝	2件	2人	長野県司法書士会木曽支部派遣
合 計				9件	10人	

◇暮らしなんでも相談 年5回

◇子どもなんでも相談 年1回

◇無料法律相談 年5回（弁護士2回／司法書士3回）

◇女性相談 年1回 ◇介護相談 年2回 ◇福祉サービス相談 年1回

R3生活支援ネットワーク事業概要

(1) 生活支援ネットワーク会議

	期日	内容
第1回ネットワーク会議	6月30日	<ul style="list-style-type: none"> 令和2年度事業報告について 令和3年度推進計画について

☆運営委員 14名 任期：平成31年4月1日～令和4年3月31日
 （社協委員2名（事務局長、生活支援コーディネーター））

(2) 地域支え合い推進会議及び専門委員会

	期日	内容
第1回推進会議&専門委員会	6月30日	<ul style="list-style-type: none"> 令和2年度事業報告及び令和3年度事業計画について 令和3年度推進目標と主な取り組み事項について（専門委員会）
第2回推進会議&専門委員会	3月30日	<ul style="list-style-type: none"> 事業実施状況について 資源マップの作成について 来年度に向けた取り組みについて（専門委員会）

☆地域支え合い推進委員 25名 任期：平成31年4月1日～令和4年3月31日
 （社協委員4名（ボランティア&地域福祉担当、介護支援専門員、訪問介護事業所））

☆専門委員会／①生活支援と見守り活動 ②居場所づくり&健康・生きがいづくり ③社会参加と就労活動

(3) 生活支援コーディネーターの設置

生活支援コーディネーター 正規職員1名配置（福祉活動専門員兼任）

活動項目	概要
(1) 支援ニーズ及び社会資源の把握 (2) 支援者のネットワークづくり (3) 担い手の養成、新たなサービス及び高齢者の活動の場づくり (4) 地域のニーズと支援活動のマッチング (5) 地域住民の理解及び支え合い活動の促進 (6) その他	<ul style="list-style-type: none"> ニーズ調査活動、推進会議ワークショップ等 関係機関の連携促進（民生委員会、地域ケア会議等の活用）、ボランティア活動支援等 養成講座の企画、地域活動及びボランティアの活動支援等 通所事業、訪問活動、地区サロン等での情報提供及び情報収集、サービス及び支援活動の需給調整等 広報紙の発行、社協広報・情報紙等による周知、福祉・健康啓発月間周知活動（10月）等 県内・郡内連絡会議での情報交換、資質向上のための研修会参加等（9/15 生活支援 Co.養成講座（就労的活動支援 Co.の機能と役割他）、12/14 地域共生推進長野フォーラム（多分野共生シンポジウム他）

(4) 体制整備に関する諸事業の実施

① 支援者養成&支え合い活動促進講習会

	開催日	参加人数	内容
地域支え合い研修会	10月26日	27名	『認知症になっても安心して暮らせる村づくり』～これから私たちができること～ 講師／木曽病院介護医療院 介護福祉士 井上 佳子さん
支援者養成講習会 （ボランティア養成講座共催）	7月13日	8名	『知って安心！楽しく体験できる感染予防』～みんなで守ろう、地域の「つながり」～ 「感染予防ゲーム」&感染予防の基礎知識

② ニーズ調査活動の実施

内容	対象者	期日等	備考
生活支援ニーズの聞き取り調査	独居世帯及び 高齢者のみの世帯	通年	訪問活動（生活支援訪問等）、 通所事業（ひとり暮らしよらまい 会等）による支援ニーズの把握
介護/地域生活意識&ニーズ調査 介護座談会 『語ろう！地域の介護』	一般村民、推進委員 行政、社協 参加者 22 名	10/26	福祉・健康啓発月間企画として 実施

③ サービスおよび支援活動に関する広報活動

- ・広報紙による情報周知

④ サービス及び支援活動の需給調整

- ・支援ニーズの把握及び支援活動に関する情報提供
- ・社協登録ボランティアの活動支援&マッチング
- ・社協「地域支え合い会員」の設置と地域での自発的な支え合い活動の支援（登録者 114 名）

⑤ その他の諸事業

◇遊休農地を活用した取り組み（社会参加&就労活動委員会）

内容	活動日数(回数)	期間等	参加人数
景観整備花畑づくり (ひまわり&コスモス)	9 日	4 月～11 月	34 人
王滝かぶづくり	14 日	7 月～12 月	66 人

計 活動日数 23 日 / 参加者 26 名 (延べ 100 人)

- ・厚生労働省「地域共生社会に向けた地域コミュニティづくりの拠点に関する調査研究事業」
2/15 ヒアリング調査（「遊休農地を活用した取り組み」）

R3 認知症安心ネットワーク事業概要

(1) 認知症地域支援推進員の設置

認知症地域支援推進員 正規職員 1 名配置（介護支援専門員兼任）

(2) 認知症の方とご家族の相談支援体制の整備

- ① 認知症地域支援推進員を中心とした相談窓口の統一化と連携支援体制の構築
- ② 介護・認知症相談（心配ごと相談所） 年2回（6/10、11/11）
- ③ 認知症に関する情報提供、及び介護講座の開催 10/26、10/28 認知症サポーター養成講座
- ④ 家族会の開催（介護者リフレッシュ&家族会） 年2回（6/24、11/25）

(3) 支援関係者の連携体制の強化と地域の支援ネットワークづくり

- ① 支援機関の協働による総合支援体制の整備・・・地域ケア会議（月1回）、診療所医師との連絡会議、並びに木曽病院連絡会議を活用した情報共有
地域包括支援センター、病院・診療所、介護事業所等関係機関との日常的情報交換
- ② 個別支援における協働支援体制の整備と支援チームの編成
- ③ 地域住民の理解促進と支え合い活動の促進・・・普及啓発&支援者養成講習の開催

(4) 認知症介護の支援機能の強化

- ① 介護職員の資質向上及び介護支援機能の向上・・・外部研修への参加、及び介護事業所ケース会議（各月1回）における事例検討会の実施
- ② 在宅介護相談支援機能の強化・・・サービス責任者（介護支援専門員、生活相談員、提供責任者）による日常的相談支援の充実