

社会福祉法人王滝村社会福祉協議会

令和元年度事業実績報告書

◆ 地域福祉活動

○ ボランティア／地域福祉の推進

※ 詳細別紙 3P

	実施回数			延参加者数			実施内容等
	元年度	30年度	増減	元年度	30年度	増減	
1. ボランティアの育成・支援							
登録ボランティア支援	(メニュー) 14メニュー	14メニュー	0メニュー	(登録者数) 91名	83名	8名	登録メニュー（つくり隊・配食・野菜提供・お助け隊・絵手紙・子守り・環境美化・食の会※新規・傾聴・どんぐり村工房・五郎八茶屋・安心サポーター・個人活動・災害救援）※新規登録者9名
ボランティア講座	2回	2回	0回	22人	38人	△16人	
2. 福祉教育							
夏休みボランティア体験	(メニュー) 5メニュー	5メニュー	0回	63人	72人	△9人	ボランティア体験教室（小中学生＆一般村民対象）
福祉講座＆体験教室	2回	3回	△1回	8人	9人	△1人	福祉教育講座及び体験教室、デイサービス交流事業
3. 調査広報							
社協おうたき	3回	3回	0回	全村民（法人）	全村民（法人）	－	第69号（5月）、第70号（7月）、第71号（12月）
社協ふれあい情報	12回	12回	0回	全村民	全村民	－	毎月25日発行 事業の周知・報告、社会福祉、ボランティア等に関する情報提供
4. 社会福祉大会	1回	1回	0回	200人	200人	0人	9月8日 第30回福祉・健康の集い（王滝村共催） テーマ『“ともに生きる”未来へ～育もう、地域のきすな！』 記念講演『パワフルおばちゃんをつどい場づくり奮闘記』（つどい場さくらちゃん 丸尾多重子先生）、ふれあいステージ（こどもステージ、バラスポーツ）、ふれあいアトラクション、体験・展示・販売コーナー、チャリティーマーケット

○ 地域福祉サービス

※ 詳細別紙 4P～5P

	実施回数			実人数			延人数			実施内容等
	元年度	30年度	増減	元年度	30年度	増減	元年度	30年度	増減	
1. どんぐり広場	11回	12回	△1回	8組9名	5組5名	3組4名	49人	47人	2人	各種企画と親子のふれあいサロン 交流会に関する情報交換 ※登録制(上半期・下半期)
2. ミニ児童館	(開放日) 225日	244日	△19日	20名	19名	1名	316人	213人	103人	遊具と遊び場の開放、絵本等の貸出し
3. ふれあい元気づくり教室	12回	12回	0回	19名	26名	△7名	132人	185人	△53人	講師／体操教室（5回）、運動訓練指導（5回）、音楽療法（2回） ※登録制(上半期・下半期)
4. お楽しみ弁当	14回	14回	0回	48名	49名	△1名	536人	552人	△16人	特別企画（年2回） ※ボランティア「つくり隊」 8グループ51名
5. ごたくらぶ	11回	12回	△1回	6名	8名	△2名	35人	40人	△5人	男性高齢者の生きがいづくり支援 （趣味活動、運動、交流会等）
6. 会食会	1回	1回	0回	－	－	－	81人	78人	3人	（高齢者支援事業） 2月15日『あの時代にタイムスリップ～令和も笑って！笑って！』（演芸ステージ、レクリエーション）※ボラ協力19名
7. 障がい者希望の旅	1回	1回	0回	－	－	－	5人	5人	0人	10月30日『初秋の茅野でふれあい旅』（味噌作り体験（丸井伊藤商店）・放浪美術館～山下清の世界・昼食交流会）
8. 障がい者交流会	1回	1回	0回	－	－	－	4人	2人	2人	（障害者支援事業） 5月28日 ふれあい交流会『信州花フェスタ2019を訪れる旅（松本市）』（散策＆昼食交流会・買い物）※よらまい会合同

○ その他全般

	実施回数（日数）			実人数			延人数			実施内容等
	元年度	30年度	増減	元年度	30年度	増減	元年度	30年度	増減	
1. 地域支え合い促進事業（地区情報交換会）	3回	2回	1回	－	－	－	34人	20人	14人	6月13日 滝越地区サロン（7名） 口腔教室（診療所）、昼食交流会 6月20日 野口地区サロン（21名）ふれあいゲーム、昼食交流会他 ※自主サロン共催 10月2日 東地区サロン（6名） 出張介護教室、懇談会

◆ 共同募金配分金事業

	配分事業数			助成団体数			実施内容等
	元年度	30年度	増減	元年度	30年度	増減	
1・地域福祉事業	5事業	5事業	0事業				(1) 生活支援事業 2事業（会食会、ごたくらぶ） (2) 社会参加事業 1事業（社会福祉大会） (3) 総合福祉の事業 2事業（どんぐり広場、調査広報事業）
2・地域福祉活動助成	3事業	3事業	0事業	3団体	3団体	0団体	一般公募配分による住民支え合い活動の促進 (1) 五郎八茶屋（サロン活動 24回／参加者133名） (2) 野口サロンお茶飲まん会（サロン活動 2回／参加者41名） (3) 中越サロン（サロン活動 1回／参加者19名）

◆ 生活資金貸付事業

	新規貸付件数／金額(円)			償還件数／金額(円)			償還終了件数／償還残高(円)			実施内容等
	元年度	30年度	増減	元年度	30年度	増減	元年度	30年度	増減	
1. 暮らし資金貸付事業	1 件	0 件	1 件	2 件	2 件	0 件	1 件	0 件	1 件	※償還状況（/償還月数） 39/50回(50月) 10/10回(22月)
	160,000	0	160,000	200,000	200,000	0	270,000	310,000	△ 40,000	
2. 生活福祉資金貸付事業	0 件	0 件	0 件	0 件	0 件	0 件	0 件	0 件	0 件	◎ 県社協受託事業 生活福祉資金調査委員会設置 民生委員へ相談・斡旋業務委託
	0	0	0	0	0	0	0	0	0	

◆ 介護保険（障害福祉）サービス

※ 詳細別紙 6P～10P

	営業日			実人数			延人数			実施内容等
	元年度	30年度	増減	元年度	30年度	増減	元年度	30年度	増減	
1. 居宅介護支援事業	241 日	244 日	△ 3 日	37 名	40 名	△ 3 名	365 人	347 人	18 人	◎ 介護計画／予防計画(受託) 月1回のサービス計画作成、 介護相談他
2. 通所介護事業	257 日	256 日	1 日	24 名	29 名	△ 5 名	2,601 人	2,641 人	△ 40 人	◎ 介護サービス／予防サービス デイサービス(地域密着型) ※運営推進会議（6月/1 1月）
3. 訪問介護事業	309 日	307 日	2 日	14 名	19 名	△ 5 名	2,552 人	2,520 人	32 人	◎ 介護サービス／予防サービス 身体介護及び生活援助 ＊ 特別地域加算減免（4名）
4. 障がい者ホームヘルプ	309 日	307 日	2 日	0 名	1 名	△ 1 名	0 人	461 人	△ 461 人	◎ 障害者福祉サービス 身体介護及び家事援助 ※訪問介護事業へ移行（1名）
移動支援サービス				1 名	1 名	0 名	50 人	53 人	△ 3 人	◎ 地域生活支援受託事業

◆ 介護予防・生活支援サービス

※ 詳細別紙 11P～18P

	実施回数（日数）			実人数			延人数			実施内容等
	元年度	30年度	増減	元年度	30年度	増減	元年度	30年度	増減	
1. いきいきサロン	12 回	12 回	0 回	10 名	14 名	△ 4 名	90 人	112 人	△ 22 人	◎ 地域支援事業 生きがいつくりの促進、および 介護予防のための日帰りサービス
2. 配食サービス	482 回	488 回	△ 6 回	22 名	22 名	0 名	3,625 人	3,866 人	△ 241 人	◎ 地域支援事業 昼食及び夕食の配食 食生活の支援、および栄養改善
3. 生活支援訪問サービス	79 日	84 日	△ 5 日	14 名	18 名	△ 4 名	99 人	128 人	△ 29 人	◎ 地域支援事業
①介護予防ホームヘルプ				0 名	1 名	△ 1 名	0 人	5 人	△ 5 人	自立生活の促進および介護予防 （生活援助、栄養改善等）
②生活支援ホームヘルプ				14 名	17 名	△ 3 名	99 人	123 人	△ 24 人	日常生活の支援および生活の質の確保 （相談支援及び生活支援）
4. 介護教室	5 回	5 回	0 回	45 名	66 名	△ 21 名	54 人	79 人	△ 25 人	◎ 地域支援事業 介護、予防、健康管理等講習会 出張教室1回／男性対象教室1回
5. 介護者リフレッシュ	4 回	4 回	0 回	14 名	16 名	△ 2 名	25 人	28 人	△ 3 人	◎ 地域支援事業 日帰り旅行等によるリフレッシュ 介護者の相互交流及び情報交換
6. 外出支援サービス	232 日	239 日	△ 7 日	39 名	47 名	△ 8 名	1,310 人	1,414 人	△ 104 人	◎ 公共交通空白地有償運送サービス 通院その他の移動手段、並びに 外出機会の確保
7. ひとり暮らしよらまい会	4 回	4 日	0 回	26 名	25 名	1 名	67 人	66 人	1 人	独居世帯の交流促進、および日常 生活の支援（相談・ミニ講習会）
8. 心配ごと相談所	15 回	15 回	0 回	—	—	—	8 人	14 人	△ 6 人	暮らしなんでも相談5回/無料法律相談 5回/こどもなんでも相談1回/女性相談1 回/介護・認知症相談2回/福祉サービス 相談1回

○ 支援体制の整備

※ 詳細別紙 19P

	実施回数			延参加者数			実施内容等
	元年度	30年度	増減	元年度	30年度	増減	
1. 生活支援ネット事業	—	—	—	—	—	—	◎地域支援事業 （1）生活支援ネットワーク会議の設置・運営 （2）地域支え合い推進委員会及び専門委員会の設置・運営 （3）生活支援コーディネーターの設置 （4）生活支援体制整備に必要な諸事業の実施
2. 認知症安心ネット事業	—	—	—	—	—	—	◎地域支援事業 （1）認知症地域支援推進員の設置 （2）認知症の方とご家族の相談支援体制の整備 （3）支援関係者の連携体制の強化と地域の支援ネットワークづくり （4）認知症介護の支援機能の強化

◆ 生活支援ハウス運営受託事業

	開所日数			入居者数			実施内容等
	元年度	30年度	増減	元年度	30年度	増減	
1. 生活支援ハウス	366 日	365 日	1 日	4世帯6名	6世帯8名	△2世帯△2名	生活援助員24時間常駐 木曽シルバー人材センターへ宿日直業務委託 新規入居世帯2世帯（3名）／ 退所世帯2世帯（2名）

R1 ボランティア事業活動実績

	開催日	内容	参加人数
1. ボランティア講座			
(1) 養成・スキルアップ講座 (地域支え合い研修会)	6月27日	『出会おう！あなたの知らないボランティア』（講師/シニア活動推進コーディネーター 竹脇恵美先生）	10 名
(2) ボランティア講習会 “寄り愛茶屋”	11月28日	①『お家でできる簡単な体操』（誠心堂整骨院 川窪恭子先生） ②『素敵な音色に包まれて～癒されましょ～う！』（アルパ奏者/川窪裕子さん）	12 名
2. ボランティア新年交流会	1月21日	①『楽しく歌って踊って一汗かいて、新しい年を元気に始めよう！』（講師/あすなろwith音多喜JAMのみなさん） ②ジャンボ巻き寿司づくりと風食交流会	17 名
3. お楽しみ弁当づくり隊勉強会	10月17日	『雑穀を使って料理を学ぶ』 ～昔よく食べた雑穀を今風にアレンジ～ (講師/ヒナタヤキッチン 中村美紀先生)	21 名
4. お楽しみ弁当試食会（反省会）	3月27日	※新型コロナウイルス感染予防につき 試食会中止（アンケートによる反省 会実施）	- 名

R1 福祉教育活動実績

1. 夏休みボランティア体験

開催日	内容	対象者	参加人数
8月5日／8月8日	絵手紙を届けよう！ (堀内征二先生)	小中学生 一般村民	8 名
7月30日／8月2日	手話にチャレンジしよう！ (畑中喜代子先生、中澤久美香先生)	小中学生 一般村民	10 名
7月29日～8月23日 (月・水・金)	村の施設で、花の水やりをしよう！	小中学生	21 名
7月29日～8月23日 (月～金)	お弁当を届けてみよう！ (配食ボランティア体験)	小中学生	20 名
7月29日～8月23日 (月～金)	デイサービスでお年寄りとおふれ合おう！	小中学生	4 名

2. 福祉教育

開催日	内容	対象者	参加人数
10月30～31日	職場体験（1日目・デイサービス／2日目・配食・通知 づくり等）	中学校1年生	1 名

3. デイサービス交流会

開催日	内容	対象者	参加人数
11月25日	レクリエーション(ぬり絵を一緒に楽しもう！手作り クッキーでお年寄りをおもてなし・手話披露)	小学校3～4年生	7 名

R1 どんぐり広場活動実績

開催日	内容	参加人数	
		組数	こども
4月23日	ミニ児童館遊具清掃&年間活動計画	0 組	0 名
5月8日	『お花まつりに行ってみよう!』（鳳泉寺）	3 組	3 名
6月4日	年間計画&出席カード作り、遊具清掃	4 組	4 名
7月17日	『梅シロップを作ろう!』	3 組	4 名
8月25日	休日パパさん交流会 『親子でオリジナルパネルを作ろう!』	5 組	5 名
9月17日	まったりしましょ会（親子ふれあいサロン）	0 組	0 名
10月24日	『郷土料理～秋のスイーツづくりに挑戦!』 （講師/瀬戸美恵子さん（野口区））	5 組	6 名
11月21日	いきいきサロンのお年寄りと交流会 『うたや楽器でふれ合おう!』（講師/長瀬郁子先生）	6 組	7 名
12月24日	クリスマス会 （プレゼント&ランチ）	7 組	8 名
1月16日	新年会『たこ焼きパーティー』	5 組	6 名
2月18日	『離乳食づくりを学ぼう!』 （指導/福祉健康課 大岡管理栄養士）	5 組	6 名
3月23日	※新型コロナウイルス感染予防につき中止	- 組	- 名
合 計		43 組	49 名

R1 ミニ児童館来館者数

	4月	5月	6月	7月	8月	9月
開所日	20 日	19 日	20 日	22 日	21 日	19 日
利用人数	24 人	20 人	27 人	25 人	29 人	18 人

10月	11月	12月	1月	2月	3月	合計
22 日	20 日	20 日	19 日	18 日	5 日	225 日
35 人	33 人	40 人	29 人	33 人	3 人	316 人

※3/9～新型コロナウイルス感染予防につき閉所（16日）

R1 ふれあい元気づくり教室参加者数

開催日	4月8日	5月13日	6月14日	7月29日	8月19日	9月30日
参加人数	12 人	14 人	9 人	9 人	12 人	9 人

10月8日	11月11日	12月13日	1月15日	2月20日	3月25日	合計
9 人	10 人	14 人	13 人	11 人	10 人	132 人

※講師4名／体操教室 1名（5、8、11、1、3月）、音楽療法教室 1名（6、12月）
運動機能訓練教室 2名（4、10、2月／7、9月）※村受託事業

R1ごたくらぶ活動実績

開催日	内容	参加人数
4月19日	なめこ原木の駒うち	5 人
5月24日	ペン立てづくり ※新入小中学生にプレゼントを贈ろう！	6 人
6月21日	『センターのたい肥集積所を作ろう！』 ～木を使った物づくり～	3 人
7月12日	男性料理教室（介護教室共催） 『缶詰を使って簡単料理にチャレンジ！』	1 人
8月9日	納涼会 (流しそうめんとレクリエーション&なつかしいビデオ観賞)	3 人
9月13日	『マレットゴルフを楽しもう！』	5 人
10月18日	親睦旅行～恵那市方面 (いぎいきサロン共催)	1 人
11月8日	『頭と体の健康体操』 ～体を動かしながら脳のトレーニングをしましょう！～	2 人
12月13日	クリスマス会（講師/長瀬郁子先生） (ふれあい元気づくり教室交流会)	2 人
1月17日	お餅つきと新年会 (もちつき、だんごの木飾り、ゲーム&軽体操)	4 人
2月7日	『昔の王滝を思い出そう！』 ～ダムに消えた集落の地図づくり（田島、三沢地区）～	3 人
3月23日	※新型コロナウイルス感染予防につき中止	- 人
合 計		35 人

R1お楽しみ弁当利用者数

実施日	4月26日	5月10日※ 39 人	6月28日	7月26日	8月23日	9月13日※ 39 人
利用者数	40 人	5月24日 40 人	38 人	38 人	36 人	9月27日 37 人
10月25日	11月22日	12月27日	1月24日	2月28日	3月27日	合計
39 人	38 人	39 人	37 人	38 人	38 人	536 人

※ 特別企画／5月10日『卯月～春の行楽弁当』、9月13日『長寿～お祝いご膳』

令和元年度 介護保険サービス実績

<居宅介護支援事業>

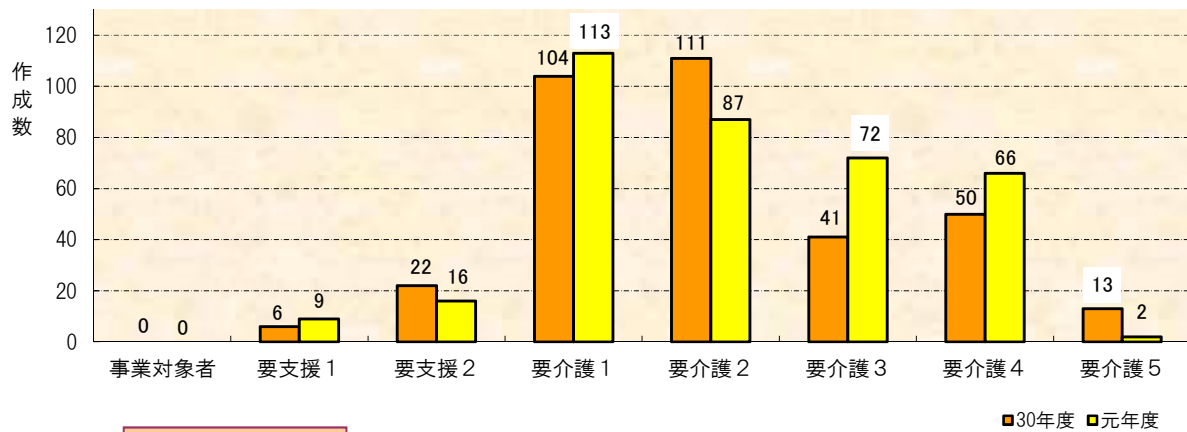
1. 利用者実人数

	平成30年度	令和元年度	増減(率)
実人数(4月～3月)	40 (9)	37 (8)	△ 3 (93%)

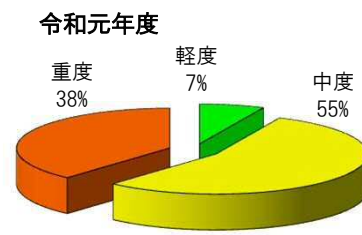
※ ()内は、新規利用者数

2. 介護度別ケアプラン作成数

	平成30年度		令和元年度		増減(率)
	作成数(実人数)	構成比	作成数(実人数)	構成比	
軽度 《予防/生活支援》	28 (4)	8%	25 (3)	7%	△ 3 (89%)
事業対象者	-		-		-
要支援1	6 (1)	2%	9 (1)	2%	3 (150%)
要支援2	22 (3)	6%	16 (2)	4%	△ 6 (73%)
中度 《介護サービス》	215 (22)	62%	200 (23)	55%	△ 15 (93%)
要介護1	104 (11)	30%	113 (16)	31%	9 (109%)
要介護2	111 (14)	32%	87 (10)	24%	△ 24 (78%)
重度	104 (19)	30%	140 (16)	38%	36 (135%)
要介護3	41 (8)	12%	72 (10)	20%	31 (176%)
要介護4	50 (10)	14%	66 (7)	18%	16 (132%)
要介護5	13 (2)	4%	2 (2)	1%	△ 11 (15%)
合計	347 (40)	100%	365 (37)	100%	18 (105%)



介護度別構成比



3. 介護保険収入

	平成30年度	令和元年度	増減(率)
介護保険収入(4月～3月)	4,395,860	4,792,550	396,690 (109%)

<通所介護事業>

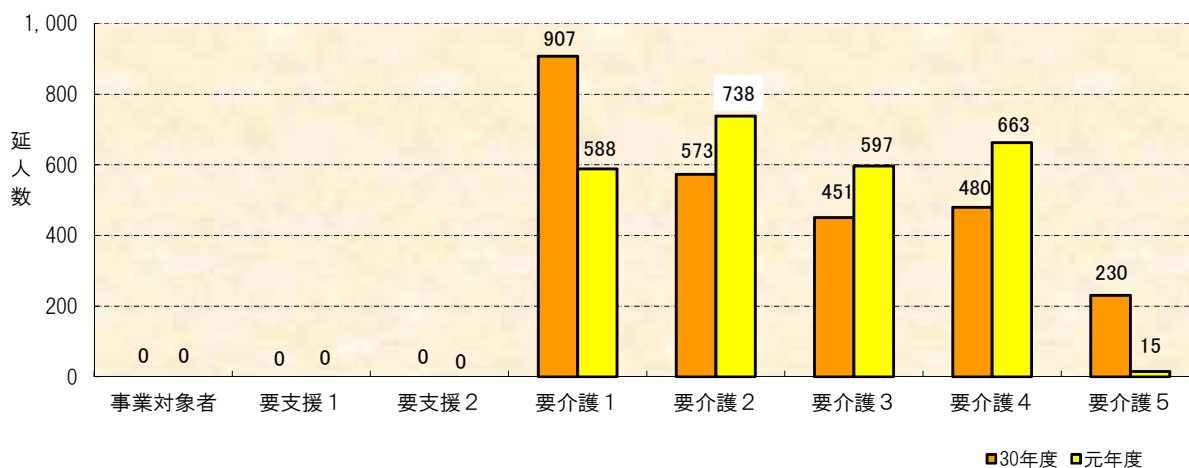
1. 利用者実人数

	平成30年度	令和元年度	増減(率)
実人数(4月～3月)	29 (9)	24 (3)	△ 5 (83%)

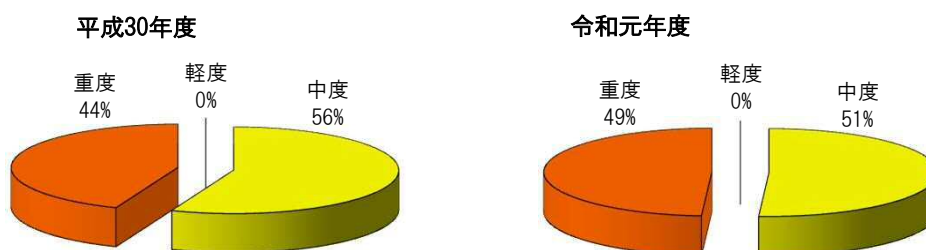
※ ()内は、新規利用者数

2. 介護度別利用者数

	平成30年度		令和元年度		増減(率)
	延利用者数(実人数)	構成比	延利用者数(実人数)	構成比	
軽度 《予防/生活支援》	0 (0)	0%	0 (0)	0%	0 #DIV/0!
事業対象者	-		-		-
要支援1	-		-		-
要支援2	-		-		-
中度 《介護サービス》	1,480 (15)	56%	1,326 (12)	51%	△ 154 (90%)
要介護1	907 (7)	34%	588 (7)	23%	△ 319 (65%)
要介護2	573 (9)	22%	738 (8)	28%	165 (129%)
重度	1,161 (17)	44%	1,275 (15)	49%	114 (110%)
要介護3	451 (8)	17%	597 (9)	23%	146 (132%)
要介護4	480 (9)	18%	663 (7)	25%	183 (138%)
要介護5	230 (2)	9%	15 (2)	1%	△ 215 (7%)
合計	2,641 (29)	100%	2,601 (24)	100%	△ 40 (98%)

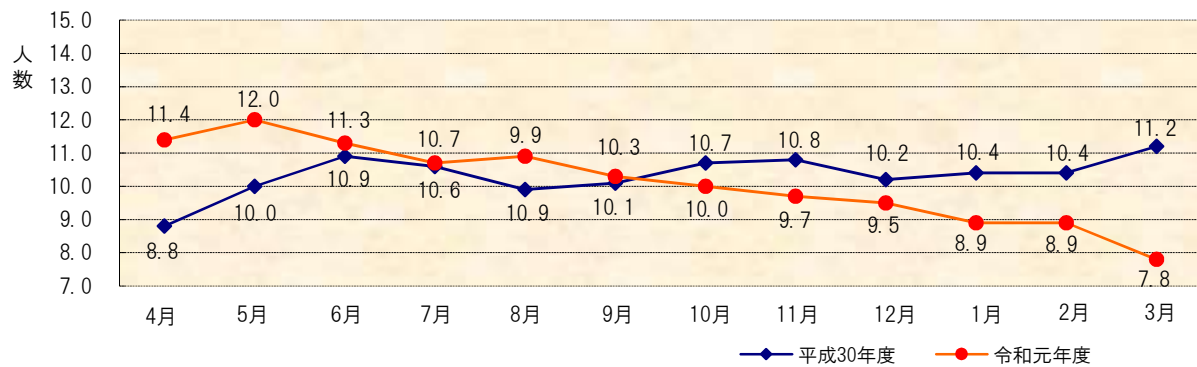


介護度別構成比



3. 1日平均利用者数（定員15名）

	4月	5月	6月	7月	8月	9月	10月	11月	12月	1月	2月	3月	平均
平成30年度	8.8	10.0	10.9	10.6	9.9	10.1	10.7	10.8	10.2	10.4	10.4	11.2	10.3
令和元年度	11.4	12.0	11.3	10.7	10.9	10.3	10.0	9.7	9.5	8.9	8.9	7.8	10.1
増減	2.6	2.0	0.4	0.1	1.0	0.2	△ 0.7	△ 1.1	△ 0.7	△ 1.5	△ 1.5	△ 3.4	△ 0.2



4. 介護保険収入

	平成30年度	令和元年度	増減(率)
介護保険収入(4月～3月)	27,730,797	20,887,000	△ 6,843,797 (75%)

※ 処遇改善加算Ⅱ(4.3%)を含む。

<訪問介護事業>

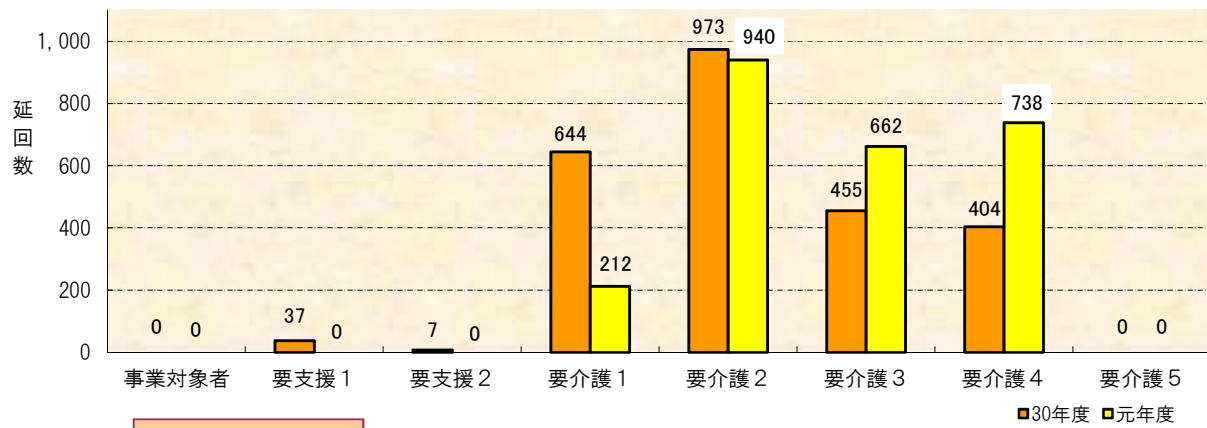
1. 利用者実人数

	平成30年度	令和元年度	増減(率)
実人数(4月～3月)	19 (3)	14 (2)	△ 5 (74%)

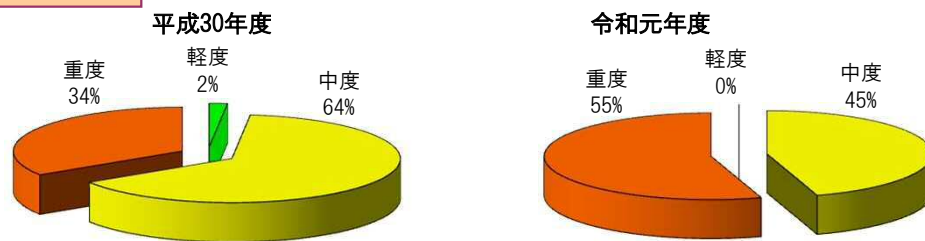
※ ()内は、新規利用者数

2. 介護度別訪問回数

	平成30年度		令和元年度		増減(率)
	延訪問回数(実人数)	構成比	延訪問回数(実人数)	構成比	
軽度 《予防/生活支援》	44 (2)	5%	0 (0)	0%	△ 44 (0%)
事業対象者	-		-		-
要支援1	37 (1)	3%	0 (0)	0%	△ 37 (0%)
要支援2	7 (1)	2%	0 (0)	0%	△ 7 (0%)
中度 《介護サービス》	1,617 (13)	54%	1,152 (9)	45%	△ 465 (71%)
要介護1	644 (7)	10%	212 (5)	8%	△ 432 (33%)
要介護2	973 (9)	43%	940 (5)	37%	△ 33 (97%)
重度	859 (7)	42%	1,400 (8)	55%	541 (163%)
要介護3	455 (3)	20%	662 (5)	26%	207 (145%)
要介護4	404 (5)	22%	738 (3)	29%	334 (183%)
要介護5	-		-		-
合計	2,520 (19)	100%	2,552 (14)	100%	32 (101%)

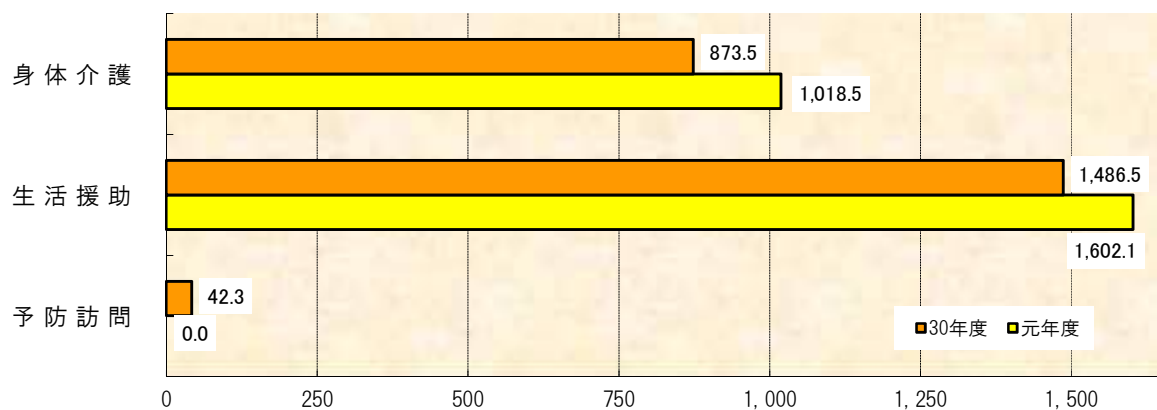


介護度別構成比



3. サービス種別訪問時間

	平成30年度		令和元年度		増減(率)
	延時間 (H)	構成比	延時間 (H)	構成比	
身体介護 《介護サービス》	873.5	36%	1,018.5	39%	145.0 (117%)
身体介護1 (20M以上30M未満)	419.0	17.4%	674.5	25.7%	255.5 (161%)
身体介護2 (30M以上1H未満)	453.0	18.9%	317.0	12.1%	△ 136.0 (70%)
身体介護3 (1H以上1.5H未満)	1.5	0.1%	22.5	0.9%	21.0 (1,500%)
身体介護4 (1.5H以上2H未満)	0.0	0.0%	2.0	0.1%	2.0 (皆増)
身体介護5 (2H以上2.5H未満)	0.0	0.0%	2.5	0.1%	2.5 (皆増)
生活援助	1,486.5	62%	1,602.1	61%	115.6 (108%)
生活援助2・複合1 (20M以上45M未満)	739.8	30.8%	804.2	30.7%	64.4 (109%)
生活援助3・複合2 (45M以上70M未満)	746.7	31.1%	785.1	30.0%	38.4 (105%)
生活援助/複合3 (70M以上95M未満)	0.0	0.0%	12.8	0.5%	12.8 (皆増)
予防訪問 《予防/生活支援》	42.3	2%	0.0	0%	△ 42.3 (0%)
訪問型Ⅰ (週1回程度)	42.3	1.8%	0.0	0.0%	△ 42.3 (0%)
訪問型Ⅱ (週2回程度)					
訪問型Ⅲ (週3回以上)					
合計	2,402.3	100%	2,620.6	100%	218.3 (109%)



4. 介護保険収入

	平成30年度	令和元年度	増減(率)
介護保険収入(4月～3月)	9,016,008	10,122,204	1,106,196 (112%)
(参考) ※障害福祉サービス含む	10,510,028	10,250,404	△ 259,624 (98%)

※ 処遇改善加算Ⅱ(10.0%)を含む。

令和元年度 障害福祉サービス利用実績
(障がい者ホームヘルプサービス)

1. 居宅介護サービス

	4月	5月	6月	7月	8月	9月	10月	11月	12月	1月	2月	3月	合計	平均	前年度		対前年度比		
															合計	平均	合計	平均	比率
実人数	0	0	0	0	0	0	0	0	0	0	0	0	0	0.0	1	1.0	△ 1	△ 1.0	0%
訪問回数	0	0	0	0	0	0	0	0	0	0	0	0	0	0.0	461	38.4	△ 461	△ 38.4	0%
延訪問時間(H)	0.0	0.0	0.0	0.0	0.0	0.0	0.0	0.0	0.0	0.0	0.0	0.0	0.0	0.0	378.5	31.5	△ 378.5	△ 31.5	0%
《身体介護》																			
実人数													0	0.0	1	1.0	△ 1	△ 1.0	0%
訪問回数													0	0.0	208	17.3	△ 208	△ 17.3	0%
延訪問時間(H)													0.0	0.0	155.5	13.0	△ 155.5	△ 13.0	0%
《家事援助》																			
実人数													0	0.0	1	1.0	△ 1	△ 1.0	0%
訪問回数													0	0.0	253	21.1	△ 253	△ 21.1	0%
延訪問時間(H)													0.0	0.0	223.0	18.6	△ 223.0	△ 18.6	0%

2. 重度訪問介護サービス

	4月	5月	6月	7月	8月	9月	10月	11月	12月	1月	2月	3月	合計	平均	前年度		対前年度比		
															合計	平均	合計	平均	比率
実人数													0	0.0	0	0.0	0	0.0	-
訪問回数													0	0.0	0	0.0	0	0.0	-
延訪問時間(H)													0.0	0.0	0.0	0.0	0.0	0.0	-

3. 移動支援サービス

※地域生活支援受託事業として実施

	4月	5月	6月	7月	8月	9月	10月	11月	12月	1月	2月	3月	合計	平均	前年度		対前年度比		
															合計	平均	合計	平均	比率
実人数	1	1	1	1	1	1	1	1	1	1	1	1	1	1.0	1	1.0	0	0.0	100%
利用回数	4	4	4	4	5	4	4	5	4	4	4	4	50	4.2	53	4.4	△ 3	△ 0.3	94%
サービス時間(H)	8.0	6.5	7.5	6.0	8.5	9.0	6.0	7.5	7.5	6.0	8.0	7.5	88.0	7.3	87.0	7.3	1.0	0.1	101%

令和元年度 介護予防・生活支援事業実績集計表

1. 地域支援事業

1. 配食サービス

事業 月	4月	5月	6月	7月	8月	9月	10月	11月	12月	1月	2月	3月	合計	平均	前年度		対前年度比		
															合計	平均	合計	平均	比率
実利用者数	16	18	18	17	17	17	18	17	18	18	17	18	22	17.4	22	17.5	0	△ 0.1	100%
利用回数	277	292	314	340	312	275	299	309	320	298	282	307	3,625	302.1	3,866	322.2	△ 241	△ 20.1	94%
（セット）	156	190	228	261	241	206	223	224	221	205	183	213	2,551	212.6	2,583	215.3	△ 32	△ 2.7	99%
（おかず）	121	102	86	79	71	69	76	85	99	93	99	94	1,074	89.5	1,283	106.9	△ 209	△ 17.4	84%
(1) 昼食																			
実利用者数	15	17	17	15	15	15	15	15	15	16	15	15	20	15.4	21	15.9	△ 1	△ 0.5	95%
利用回数	161	158	177	187	169	151	171	177	173	162	161	164	2,011	167.6	2,075	172.9	△ 64	△ 5.3	97%
（セット）	68	86	106	121	111	93	107	109	106	99	91	103	1,200	100.0	1,286	107.2	△ 86	△ 7.2	93%
（おかず）	93	72	71	66	58	58	64	68	67	63	70	61	811	67.6	789	65.8	22	1.8	103%
(1) 夕食																			
実利用者数	7	9	9	8	8	8	9	9	10	10	7	9	13	8.6	15	9.6	△ 2	△ 1.0	87%
利用回数	116	134	137	153	143	124	128	132	147	136	121	143	1,614	134.5	1,791	149.3	△ 177	△ 14.8	90%
（セット）	88	104	122	140	130	113	116	115	115	106	92	110	1,351	112.6	1,297	108.1	54	4.5	104%
（おかず）	28	30	15	13	13	11	12	17	32	30	29	33	263	21.9	494	41.2	△ 231	△ 19.3	53%

2. いきいきサロン

事業月	4月	5月	6月	7月	8月	9月	10月	11月	12月	1月	2月	3月	合計	平均	前年度		対前年度比		
															合計	平均	合計	平均	比率
実利用者数	9	7	8	9	8	8	6	7	8	7	7	6	10	7.5	14	9.3	△ 4	△ 1.8	71%
利用回数	9	7	8	9	8	8	6	7	8	7	7	6	90	7.5	112	9.3	△ 22	△ 1.8	80%
（一日）	8	7	8	8	8	7	6	7	7	7	7		80	6.7	109	9.1	△ 29	△ 2.4	73%
（半日）	1			1		1			1			6	10	0.8	3	0.3	7	0.6	333%
（昼食延回数）	9	7	8	9	8	7	6	7	8	7	7	6	89	7.4	112	9.3	△ 23	△ 1.9	79%

3. 生活支援訪問サービス

事業月	4月	5月	6月	7月	8月	9月	10月	11月	12月	1月	2月	3月	合計	平均	前年度		対前年度比		
															合計	平均	合計	平均	比率
実利用者数	5	6	6	9	4	7	7	5	4	5	5	7	14	5.8	18	6.8	△ 4	△ 1.0	78%
利用回数	7	8	9	12	5	14	10	5	7	6	6	10	99	8.3	128	10.7	△ 29	△ 2.4	77%
サービス時間（H）	7.0	6.5	7.5	11.0	5.0	14.0	9.0	4.5	7.0	5.5	5.5	10.0	92.5	7.7	112.0	9.3	△ 19.5	△ 1.6	83%
(1) 介護予防ホームヘルプ																			
実利用者数	0	0	0	0	0	0	0	0	0	0	0	0	0	0.0	1	0.1	△ 1	△ 0.1	0%
利用回数	0	0	0	0	0	0	0	0	0	0	0	0	0	0.0	5	0.4	△ 5	△ 0.4	0%
サービス時間（H）	0.0	0.0	0.0	0.0	0.0	0.0	0.0	0.0	0.0	0.0	0.0	0.0	0.0	0.0	5.0	0.4	△ 5.0	△ 0.4	0%
(2) 生活支援ホームヘルプ																			
実利用者数	5	6	6	9	4	7	7	4	4	5	5	7	14	5.8	17	6.8	△ 3	△ 1.0	82%
利用回数	7	8	9	12	5	14	10	5	7	6	6	10	99	8.3	123	10.3	△ 24	△ 2.0	80%
サービス時間（H）	7.0	6.5	7.5	11.0	5.0	14.0	9.0	4.5	7.0	5.5	5.5	10.0	92.5	7.7	107.0	8.9	△ 14.5	△ 1.2	86%

《相談支援》																			
実利用者数	5	6	6	9	4	7	7	4	4	4	4	7	14	5.6	17	6.7	△ 3	△ 1.1	82%
利用回数	7	7	8	10	5	12	9	5	6	5	5	10	89	7.4	113	9.4	△ 24	△ 2.0	79%
サービス時間 (H)	7.0	6.0	6.5	9.5	5.0	12.0	8.5	4.5	6.0	4.5	4.5	10.0	84.0	7.0	100.5	8.4	△ 16.5	△ 1.4	84%
《生活支援》																			
実利用者数	0	1	1	2	0	2	1	0	1	1	1	0	5	0.8	3	0.8	2	0.1	167%
利用回数	0	1	1	2	0	2	1	0	1	1	1	0	10	0.8	10	0.8	0	0.0	100%
サービス時間 (H)	0.0	0.5	1.0	1.5	0.0	2.0	0.5	0.0	1.0	1.0	1.0	0.0	8.5	0.7	6.5	0.5	2.0	0.2	131%
①家屋内の片付け 家事等補助	実利用者数		1										1	0.1	2	0.3	△ 1	△ 0.3	50%
	利用回数		1										1	0.1	4	0.3	△ 3	△ 0.3	25%
	サービス時間 (H)		0.5										0.5	0.0	3.0	0.3	△ 2.5	△ 0.2	17%
②家周りの作業 補助	実利用者数												0	0.0	0	0.0	0	0.0	-
	利用回数												0	0.0	0	0.0	0	0.0	-
	サービス時間 (H)												0.0	0.0	0.0	0.0	0.0	0.0	-
③外出の付添い、 補助	実利用者数			1									1	0.1	0	0.0	1	0.1	(皆増)
	利用回数			1									1	0.1	0	0.0	1	0.1	(皆増)
	サービス時間 (H)			1.0									1.0	0.1	0.0	0.0	1.0	0.1	(皆増)
④買い物、手続き 等代行	実利用者数				2		2	1		1	1	1	4	0.7	2	0.5	2	0.2	200%
	利用回数				2		2	1		1	1	1	8	0.7	6	0.5	2	0.2	133%
	サービス時間 (H)				1.5		2.0	0.5		1.0	1.0	1.0	7.0	0.6	3.5	0.3	3.5	0.3	200%

2. 地域生活継続支援事業

1. 外出支援サービス

事業	月	4月	5月	6月	7月	8月	9月	10月	11月	12月	1月	2月	3月	合計	平均	前年度		対前年度比		
																合計	平均	合計	平均	比率
実利用者数		22	22	20	16	17	15	15	17	22	15	16	15	39	17.7	48	21.8	△ 9	△ 4.1	81%
利用回数		133	123	118	119	103	97	103	104	117	95	90	108	1,310	109.2	1,414	117.8	△ 104	△ 8.7	93%
サービス時間 (H)		93.5	92.5	87.5	90.5	86.5	78.5	83.5	85.0	97.5	76.5	68.0	83.5	1,023.0	85.3	1,048.0	87.3	△ 25.0	△ 2.1	98%
(1) 村内																				
実利用者数		19	16	17	13	14	11	12	10	15	9	11	12	35	13.3	40	16.6	△ 5	△ 3.3	88%
利用回数		88	76	77	70	53	49	51	48	61	44	45	55	717	59.8	880	73.3	△ 163	△ 13.6	81%
（片道）		8	2	3	2	5	1	3	2	3		5	3	37	3.1	32	2.7	5	0.4	116%
（往復）		40	37	37	34	24	24	24	23	29	22	20	26	340	28.3	424	35.3	△ 84	△ 7.0	80%
サービス時間 (H)		44.5	43.0	42.5	38.0	30.5	25.5	27.5	28.0	38.5	23.0	22.5	28.5	392.0	32.7	457.0	38.1	△ 65.0	△ 5.4	86%
(2) 郡内																				
実利用者数		6	8	4	6	5	5	6	9	9	8	7	4	15	6.4	17	7.3	△ 2	△ 0.9	88%
利用回数		43	45	39	47	48	46	52	56	56	51	45	53	581	48.4	532	44.3	49	4.1	109%
（片道）		1	1	1	1				2	2	1	1	1	11	0.9	42	3.5	△ 31	△ 2.6	26%
（往復）		21	22	19	23	24	23	26	27	27	25	22	26	285	23.8	245	20.4	40	3.3	116%
サービス時間 (H)		43.0	45.5	39.0	47.5	51.5	48.5	56.0	57.0	59.0	53.5	45.5	55.0	601.0	50.1	585.0	48.8	16.0	1.3	103%
(3) 県内																				
実利用者数		1	1	1	1	1	1							1	0.5	1	0.1	0	0.4	100%
利用回数（片道/往復）		2	2	2	2	2	2							12	1.0	2	0.2	10	0.8	600%
サービス時間 (H)		6.0	4.0	6.0	5.0	4.5	4.5							30.0	2.5	6.0	0.5	24.0	2.0	500%

※ 利用回数合計は、往復回数を各2回として計上。

令和元年度 いきいきサロン活動内容

実施日	午前			午後			備考
	区分	内容	場所	区分	内容	場所	
4/25(木)	手芸	万年カレンダーづくり③	保健センター	(午前に同じ)			
5/17(金)	手芸	保育園児へのプレゼント作り (四葉のクローバーの キーホルダー)	保健センター	手芸	万年カレンダーづくり④	保健センター	※保育園交流会プレゼント
6/6(木)	屋外レク	田の原散策	田の原天然公園	園芸	苔玉づくり	保健センター	講師/渡辺時江さん(中越)
7/5(金)	交流会	保育園児と七夕交流会 (紙芝居、ゲーム、 プレゼント交換)	保健センター	調理実習	おやきづくり	保健センター	※園児へおやつプレゼント
8/1(木)	染物	草木染めのハンカチづくり (どんぐり染め)	滝越水交園	調理実習	胡桃とはちみつの ミニピザづくり	滝越水交園	講師/倉橋五男さん(滝越)
9/19(木)	調理実習	沖縄料理に挑戦!	保健センター	室内レク	ミニゲーム(軽スポーツ) とおしゃべり座談会	保健センター	
10/18(金)	日帰り旅行	道の駅おばあちゃん市・山岡 (巨大水車・昼食・買い物)	恵那市		飯高観音 萬勝寺(参拝) ～買い物(賤母)	恵那市	※ごたくらぶ共催
11/21(木)	交流会	どんぐり広場と交流会 (音楽療法教室)	保健センター	調理実習	じゃがいも餅づくり	保健センター	※どんぐり広場共催 講師/長瀬郁子先生
12/19(木)	手芸	ペットボトルキャップの クリスマスツリーづくり	保健センター	手芸 室内レク	(午前に同じ) クリスマス会	保健センター	
1/30(木)	工作	クラフトバンドを使った 手さげカバンづくり①	保健センター	(午前に同じ)			
2/27(木)	工作	クラフトバンドを使った 手さげカバンづくり②	保健センター	(午前に同じ)			
3/19(木)	工作	クラフトバンドを使った 手さげカバンづくり③	保健センター	※新型コロナウイルス感染予防につき 午前のみ開催			

◎地域支援事業(通所型サービスA)として実施

◎参加者平均年齢 88歳

令和元年度 介護教室開催実績

実施日	内容	講師等	参加人数
5月30日(木)	『脳トレ歩行に挑戦！』 ～2つのことを同時に行う～	勝野幸子先生	8 人
7月12日(木)	男性対象教室（ごたくらぶ共催） ①料理教室『缶詰を使った簡単アレンジ料理』 ②ミニ講習『タンパク質と野菜について』 ③『脳トレにチャレンジ！』	指導／福祉健康課 大岡管理栄養士	4 人
10月2日(水)	出張教室（地区サロン共催～東地区） 口腔教室『お口の中のお話』	診療所歯科 平出園子先生	10 人
12月17日(火)	『睡眠セミナー』（王寿会共催） ～良い睡眠とは？～	東洋羽毛工業株式会社 睡眠健康指導士 伊藤和博先生	24 人
3月30日(月)	『認知症の理解と対応』 ～「予防」と「共生」について～	認知症介護指導者 松谷学先生（大桑村社協）	8 人
参加実人数			54 人

令和元年度 ひとり暮らしよらまい会開催実績

実施日	会場／内容	参加人数	参加実人数
5月28日(火)	日帰り旅行（障がい者ふれあい交流会合同） 『信州花フェスタ2019を訪れる旅』（松本市） （散策&昼食交流会、買い物）	16 人	26 人
7月3日(水)	①おしゃべり交流会 ②レクリエーション『昭和の歌を当てよう、リクエストしよう！』 ③体操『ドンパン節で、ちょっと体操』 ④昼食交流会	15 人	
10月16日(水)	①おしゃべり交流会 ②懐かしい映像『この湖の水面の底に（牧尾ダム建設当時の王滝村）』他 ③昼食交流会(秋の実りの食事会)	20 人	
1月29日(水)	①おしゃべり交流会 ②川柳づくり『なんちゃって川柳！』 ③昼食交流会(新年会)	16 人	

令和元年度 介護者リフレッシュ事業開催実績

実施日	会場／内容	参加人数	参加実人数
6月25日(火)	①昼食交流会 ②介護サービスへの意見要望 ③健康教室『脳トレ歩行に挑戦!』（講師／勝野幸子先生）	8 人	14 人
9月26日(木)	塩尻・松本方面日帰り旅行 ぶどう狩り（塩尻市） 昼食交流会（松本市山辺ワイナリー）、買い物	5 人	
11月26日(火)	①昼食交流会 ②介護サービスへの意見要望 ③デイサービスレクリエーション体験（音楽療法教室／長瀬郁子先生）	6 人	
2月5日(水)	伊那方面日帰り旅行 いちご狩り（みはらしファーム） 温泉入浴（みはらしの湯）、昼食交流会、買い物	6 人	

令和元年度 心配ごと相談所相談実績

開設日	相談内容	相談員		実績		備考
		職	氏名	件数	人数	
4月11日(木) 午後1:00～4:00	暮らし なんでも相談	民生委員	宮下幸一	1件	1人	長野県弁護士会松本在住会派遣
5月9日(木) 午前10:00～午後3:00	無料法律相談	弁護士	野村 尚	1件	1人	
6月13日(木) 午後5:00～8:00	子どもなんでも相談 &介護・認知症相談	主任児童委員	村木ゆかり	1件	1人	
		介護福祉士	社協職員	1件	1人	
7月11日(木) 午後1:00～4:00	暮らし なんでも相談	民生委員	大坂暁子	0件	人	
8月8日(木) 午前10:00～午後3:00	無料法律相談	司法書士	今井洋明	1件	1人	長野県司法書士会木曽支部派遣
9月12日(木) 午後1:00～4:00	暮らしなんでも相談 &福祉サービス相談	民生委員	松原あや子	0件	0人	
		福祉活動専門員	社協職員	1件	1人	
10月10日(木) 午前10:00～午後3:00	無料法律相談	司法書士	小坂智文	2件	2人	長野県司法書士会木曽支部派遣
11月14日(木) 午後1:00～4:00	女性相談 &介護・認知症相談	女性相談員	山口憲子	0件	0人	木曽福祉事務所派遣
		介護支援専門員	社協職員	0件	0人	
12月12日(木) 午前10:00～午後3:00	無料法律相談	弁護士	上條 剛	0件	0人	長野県弁護士会松本在住会派遣
1月9日(木) 午後1:00～4:00	暮らしなんでも相談	民生委員	渡辺時江	0件	0人	
2月13日(木) 午後1:00～4:00	暮らしなんでも相談	民生委員	上野長敏	0件	0人	
3月12日(木) 午前10:00～午後3:00	無料法律相談	司法書士	山田健治	0件	0人	長野県司法書士会木曽支部派遣
合 計				8件	8人	

◇暮らしなんでも相談 年5回

◇子どもなんでも相談 年1回

◇無料法律相談 年5回（弁護士2回／司法書士3回）

◇女性相談 年1回

◇介護相談 年2回

◇福祉サービス相談 年1回

R1 生活支援ネットワーク事業概要

(1) 生活支援ネットワーク会議

	期日	内容
第1回ネットワーク会議	6月21日	<ul style="list-style-type: none"> 生活支援コーディネーター及び地域支え合い推進委員の選任について 平成30年度事業報告について 令和元年度推進計画について

☆運営委員 14名 任期：平成31年4月1日～令和4年3月31日
 （社協委員2名（事務局長、生活支援コーディネーター））

(2) 地域支え合い推進会議及び専門委員会

	期日	内容
第1回推進会議&専門委員会	6月21日	<ul style="list-style-type: none"> 平成30年度事業報告及び令和元年度事業計画について 令和元年度推進目標と主な取り組み事項について（専門委員会）
第2回推進会議&専門委員会	3月30日	<ul style="list-style-type: none"> 事業実施状況について 来年度に向けた取り組みについて（専門委員会）

☆地域支え合い推進委員 23名 任期：平成31年4月1日～令和4年3月31日
 （社協委員3名（ボラコーディネーター、介護支援専門員、訪問介護事業所））

☆専門委員会／①生活支援と見守り活動 ②居場所づくり&健康・生きがいづくり ③社会参加と就労活動

(3) 生活支援コーディネーターの設置

生活支援コーディネーター 正規職員1名配置（福祉活動専門員兼任）

活動項目	概要
(1) 支援ニーズ及び社会資源の把握 (2) 支援者のネットワークづくり (3) 担い手の養成、新たなサービス及び高齢者の活動の場づくり (4) 地域のニーズと支援活動のマッチング (5) 地域住民の理解及び支え合い活動の促進 (6) その他	<ul style="list-style-type: none"> ニーズ調査活動、推進会議ワークショップ等 関係機関の連携促進（民生委員会、地域ケア会議等の活用）、ボランティア活動支援等 養成講座の企画、地域活動及びボランティアの活動支援等 通所事業、訪問活動、地区サロン等での情報提供及び情報収集、サービス及び支援活動の需給調整等 広報紙の発行、社協広報・情報紙等による周知、福祉・健康の集い周知コーナー（9/8）等 県内・郡内連絡会議での情報交換、資質向上のための研修会参加等

(4) 体制整備に関する諸事業の実施

① 支援者養成&支え合い活動促進講習会

	開催日	参加人数	内容
地域支え合い研修会	9月30日	28名	『認知症になった波平さん！』 ～あなたは認知症予防していますか～ 講師／日本福祉大学中央福祉専門学校 渡辺 哲雄先生
支援者養成講習会 （ボランティア養成講座共催）	6月27日	10名	『出会おう！あなたの知らないボランティア』 講師／シニア活動推進コーディネーター 竹脇 恵美先生
（介護教室共催）	3月30日	8名	『認知症の理解と対応』 ～「予防」と「共生」について～ 講師／認知症介護指導者 松谷 学先生

② ニーズ調査活動の実施

内容	対象者	期日等	備考
生活支援ニーズの聞き取り調査	独居世帯及び 高齢者のみの世帯	通年	訪問活動（生活支援訪問等）、 通所事業（ひとり暮らしよらまい 会等）による支援ニーズの把握

③ サービスおよび支援活動に関する広報活動

- ・ 広報紙による情報周知

④ サービス及び支援活動の需給調整

- ・ 支援ニーズの把握及び支援活動に関する情報提供
- ・ 社協登録ボランティアの活動支援＆マッチング

⑤ その他の諸事業

○ 遊休農地を活用した取り組み（社会参加&就労活動委員会）

内容	活動日数(回数)	期間等	参加人数
景観整備花畑づくり (ひまわり&コスモス)	7 日	5月～11 月	53 人
王滝かぶづくり	13 日	8月～12 月	48 人
地域交流会～“縁じょい” 王滝	1 回	8 月 7 日	21 人

計 活動日数 20 日 / 参加者 32 名（延べ 122 人）

R1 認知症安心ネットワーク事業概要

（１）認知症地域支援推進員の設置

認知症地域支援推進員 正規職員 1 名配置（介護支援専門員兼任）

（２）認知症の方とご家族の相談支援体制の整備

- ① 認知症地域支援推進員を中心とした相談窓口の統一化と連携支援体制の構築
- ② 介護・認知症相談（心配ごと相談所） 年2回 6/13 11/14
- ③ 認知症に関する情報提供、及び認知症講座の開催 年2回
介護教室／3/30 地域支え合い研修会／6/27
- ④ 家族会の開催（介護者リフレッシュ&家族会） 年2回 6/25 11/26

（３）支援関係者の連携体制の強化と地域の支援ネットワークづくり

- ① 支援機関の協働による総合支援体制の整備・・・地域ケア会議（月1回）、診療所医師との連絡会議（月1回）、並びに木曽病院連絡会議を活用した情報共有
地域包括支援センター、病院・診療所、介護事業所等関係機関との日常的情報交換
- ② 個別支援における協働支援体制の整備と支援チームの編成
- ③ 地域住民の理解促進と支え合い活動の促進・・・普及啓発&支援者養成講習の開催

（４）認知症介護の支援機能の強化

- ① 介護職員の資質向上及び介護支援機能の向上・・・外部研修への参加、及び介護事業所ケース会議（各月1回）における事例検討会の実施
- ② 在宅介護相談支援機能の強化・・・サービス責任者（介護支援専門員、生活相談員、提供責任者）による日常的相談支援の充実