

社会福祉法人王滝村社会福祉協議会
平成29年度事業実績報告書

◆ 地域福祉活動

○ ボランティア／地域福祉の推進 ※ 詳細別紙 3P

	実施回数			延参加者数			実施内容等
	29年度	28年度	増減	29年度	28年度	増減	
1. ボランティアの育成・支援							登録メニュー（つくり隊・配食・野菜提供・お助け隊・おどり・絵手紙・子守り・環境美化・傾聴・どんぐり村工房・五郎八茶屋 安心サポーター・個人活動・災害救援）
登録ボランティア支援	(メニュー) 14メニュー	14メニュー	0メニュー	(登録者数) 86名	80名	6名	
ボランティア講座	2回	2回	0回	24人	51人	△27人	
2. 福祉教育							
夏休みボランティア体験	(メニュー) 5メニュー	5メニュー	0回	57人	70人	△13人	
福祉講座&体験教室	1回	1回	0回	1人	3人	△2人	
3. 調査広報							第63号（4月）、第64号（7月）、第65号（12月） 毎月25日発行 事業の周知・報告、社会福祉、ボランティア等に関する情報提供
社協おうたき	3回	3回	0回	全村民（法人）	全村民（法人）	－	
社協ふれあい情報	12回	12回	0回	全村民	全村民	－	
4. 社会福祉大会	1回	1回	0回	220人	230人	△10人	9月10日 第28回福祉・健康の集い（王滝村共催） テーマ『ありがとう！笑顔でつながる元気な地域』 記念講演&ふれあいコンサート『～ともに生きる未来へ～夢見る力を信じて』 （作曲家・演奏家 前川裕美さん）、ふれあいステージ（こどもステージ、語りあおう！『夢』や『希望』）、ふれあいアトラクション、体験・展示・販売コーナー、チャリティーマーケット

○ 地域福祉サービス ※ 詳細別紙 4P～5P

	実施回数			実人数			延人数			実施内容等
	29年度	28年度	増減	29年度	28年度	増減	29年度	28年度	増減	
1. どんぐり広場	12回	12回	0回	6組9名	9組12名	△3組△3名	55人	99人	△44人	各種企画と親子のふれあいサロン 交流会に関する情報交換 ※ 登録制(上半期・下半期)
2. ミニ児童館	(開放日) 244日	243日	1日	22名	26名	△4名	261人	305人	△44人	遊具と遊び場の開放 絵本等の貸出し
3. ふれあい元気づくり教室	12回	12回	0回	24名	25名	△1名	160人	175人	△15人	講師／体操教室（5回）、運動訓練指導（5回）、音楽療法（2回） ※ 登録制(上半期・下半期)
4. お楽しみ弁当	14回	14回	0回	44名	47名	△3名	477人	483人	△6人	特別企画（年2回） ※ボランティア「つくり隊」 8グループ49名
5. ごたくらぶ	12回	12回	0回	10名	14名	△4名	60人	72人	△12人	男性高齢者の生きがいづくり支援 （趣味活動、運動、交流会等）
6. 会食会	1回	1回	0回	－	－	－	69人	69人	0人	（高齢者支援事業）2月17日『人生楽ありゃ苦もあるさ!』（琴演奏、日舞、寸劇『水戸黄門』、レクリエーション他） ※ボウ協力/42名3団体
7. 障がい者希望の旅	1回	1回	0回	－	－	－	9人	8人	1人	10月11日『初秋のハヶ岳山麓を訪ねる』（山梨県小淵沢／身曾木神社～富士見高原／温泉・昼食交流）
8. 障がい者交流会	1回	1回	0回	－	－	－	9人	12人	△3人	（障害者支援事業）4月24日 ふれあい交流会『ちこり村見学と春の天白公園散策』（中津川市／ちこり村見学・昼食交流～南木曽町／ミツバツツジ見学・買い物）

○ その他全般

	実施回数（日数）			実人数			延人数			実施内容等
	29年度	28年度	増減	29年度	28年度	増減	29年度	28年度	増減	
1. 地域支え合い促進事業（地区情報交換会）	2回	2回	0回	－	－	－	18人	28人	△10人	7月14日 九蔵地区サロン(8名) 投票！「あったらいいな&やってみたいな」他 11月2日 滝越地区サロン(10名) 出張介護教室、福祉懇談会 他

◆ 共同募金配分金事業

	配分事業数			助成団体数			実施内容等
	29年度	28年度	増減	29年度	28年度	増減	
1・地域福祉事業	5事業	5事業	0事業				(1) 生活支援事業 2事業（会食会、ごたくらぶ） (2) 社会参加事業 1事業（社会福祉大会） (3) 総合福祉の事業 2事業（どんぐり広場、調査広報事業）
2・地域福祉活動助成	3事業	2事業	1事業	3団体	2団体	1団体	一般公募配分による住民支え合い活動の促進 (1) 五郎八茶屋（サロン活動 14回/参加者148名） (2) 野口サロンお茶飲まん会（サロン活動 2回/参加者45名） (3) 中越サロン（サロン活動 1回/参加者16名）※新規

◆ 生活資金貸付事業

	新規貸付件数／金額(円)			償還件数／金額(円)			償還終了件数／償還残高(円)			実施内容等
	29年度	28年度	増減	29年度	28年度	増減	29年度	28年度	増減	
1. 暮らし資金貸付事業	1 件	2 件	△ 1 件	4 件	3 件	1 件	2 件	0 件	2 件	※償還状況（/償還月数） 15/50回(50月) 2/10回(18月) 10/10回(18月) 4/4回(4月)
	200,000	700,000	△ 500,000	330,000	200,000	130,000	510,000	640,000	△ 130,000	
2. 生活福祉資金貸付事業	0 件	0 件	0 件	0 件	0 件	0 件	0 件	0 件	0 件	◎県社協受託事業 生活福祉資金調査委員会設置 民生委員へ相談・斡旋業務委託
	0	0	0	0	0	0	0	0	0	

◆ 介護保険（障害福祉）サービス

※ 詳細別紙 6P～10P

	営業日			実人数			延人数			実施内容等
	29年度	28年度	増減	29年度	28年度	増減	29年度	28年度	増減	
1. 居宅介護支援事業	244 日	243 日	1 日	41 名	40 名	1 名	345 人	361 人	△ 16 人	◎介護＆予防・生活支援(受託)計画 月1回のサービス計画作成、 介護相談他
2. 通所介護事業	256 日	257 日	△ 1 日	28 名	28 名	0 名	2,369 人	2,959 人	△ 590 人	◎介護＆予防・生活支援サービス デイサービス(地域密着型サービス) ※運営推進会議（6月/11月）
3. 訪問介護事業	308 日	309 日	△ 1 日	19 名	19 名	0 名	2,747 人	2,268 人	479 人	◎介護＆予防・生活支援サービス 身体介護及び生活援助 ＊ 特別地域加算減免（6名）
4. 障がい者ホームヘルプ	308 日	309 日	△ 1 日	1 名	1 名	0 名	495 人	503 人	△ 8 人	◎障害福祉サービス 身体介護及び家事援助
移動支援サービス				1 名	1 名	0 名	52 人	53 人	△ 1 人	◎地域生活支援受託事業

◆ 介護予防・生活支援サービス

※ 詳細別紙 11P～18P

	実施回数（日数）			実人数			延人数			実施内容等
	29年度	28年度	増減	29年度	28年度	増減	29年度	28年度	増減	
1. いきいきサロン	12 回	12 回	0 回	13 名	13 名	0 名	125 人	120 人	5 人	◎介護予防・日常生活支援総合事業 生きがいづくりの促進、および 介護予防のための日帰りサービス
2. 配食サービス	488 回	486 回	2 回	24 名	23 名	1 名	4,396 人	3,682 人	714 人	◎介護予防・日常生活支援総合事業 昼食及び夕食の配食 食生活の支援、および栄養改善
3. 生活支援訪問サービス	121 回	147 回	△ 26 回	21 名	23 名	△ 2 名	174 人	244 人	△ 70 人	◎介護予防・生活支援総合事業
①介護予防ホームヘルプ				2 名	2 名	0 名	63 人	28 人	35 人	自立生活の促進および介護予防 （生活援助、栄養改善等）
②生活支援ホームヘルプ				20 名	22 名	△ 2 名	111 人	216 人	△ 105 人	日常生活の支援および生活の質の確保 （相談支援及び生活支援）
4. 介護教室	6 回	5 回	1 回	77 名	39 名	38 名	99 人	49 人	50 人	◎地域支援事業 介護、予防、健康管理等講習会 出張教室2回／男性料理教室1回
5. 介護者リフレッシュ	4 回	4 回	0 回	18 名	17 名	1 名	30 人	31 人	△ 1 人	◎地域支援事業 日帰り旅行等によるリフレッシュ 介護者の相互交流及び情報交換
6. 外出支援サービス	243 日	230 日	13 日	47 名	46 名	1 名	1,362 人	1,251 人	111 人	◎公共交通空白地有償運送サービス 通院その他の移動手段、並びに 外出機会の確保
7. ひとり暮らしよらまい会	4 回	4 日	0 回	27 名	26 名	1 名	62 人	65 人	△ 3 人	独居世帯の交流促進、および日常 生活の支援（相談・ミニ講習会）
8. 心配ごと相談所	15 回	15 回	0 回	—	—	—	17 人	13 人	4 人	暮らしなんでも相談5回/無料法律相談 5回/こどもなんでも相談1回/女性相談 1回/介護・認知症相談2回/福祉サー ビス相談1回

○ 支援体制の整備

※ 詳細別紙 19P

	実施回数			延参加者数			実施内容等
	29年度	28年度	増減	29年度	28年度	増減	
1. 生活支援ネット事業	—	—	—	—	—	—	◎地域支援事業 （1）生活支援ネットワーク会議の設置・運営 （2）地域支え合い推進委員会及び専門委員会の設置・運営 （3）生活支援コーディネーターの設置 （4）生活支援体制整備に必要な諸事業の実施
2. 認知症安心ネット事業	—	—	—	—	—	—	◎地域支援事業 （1）認知症地域支援推進員の設置 （2）認知症の方とご家族の相談支援体制の整備 （3）支援関係者の連携体制の強化と地域の支援ネットワークづくり （4）認知症介護の支援機能の強化

◆ 生活支援ハウス運営受託事業

	開所日数			入居者数			実施内容等
	29年度	28年度	増減	29年度	28年度	増減	
1. 生活支援ハウス	365 日	365 日	0 日	5世帯5名	5世帯6名	0世帯△1名	生活援助員24時間常駐 木曽シルバー人材センターへ宿日直業務委託 新規入居世帯1世帯（1名）／ 退所世帯2世帯（2名）

H29ボランティア事業活動実績

	開催日	内容	参加人数
1. ボランティア講座			
(1) 養成・スキルアップ講座	7月11日	～男性のためのボランティア講座～ 『あなたの生きがいを見つけよう！』 (講師/県NPOセンター 小林博明先生)	11 名
(2) ボランティア講習会 ” 寄り愛茶屋 ”	12月7日	『突然の災害に備えよう！』 ～避難所運営ゲーム～ (県政出前講座) (講師/長野県庁 田村浩二防災指導員他)	13 名
2. ボランティア新年交流会	1月30日	『障がい者スポーツを知って楽しもう！』 (講師/障がい者スポーツ地域Co. 加藤正 先生/県体育センター 清水秀朗専門主事)	19 名
3. お楽しみ弁当づくり隊勉強会	10月25日	『科学の力でおいしさアップ！』～調味 料の使い方を学んで料理を楽しもう～ (講師/栄養士 石黒力也先生)	16 名
4. お楽しみ弁当試食会 (反省会)	3月23日	づくり隊・配食ボランティア 合同試食会&反省会	19 名

H29 福祉教育活動実績

1. 夏休みボランティア体験

開催日	内容	対象者	参加人数
8月3日/8月7日	絵手紙にチャレンジ！ (暑中見舞・うちわ) (堀内征二先生、絵手紙ボランティア)	小中学生 一般村民	13 名
8月1日/8月9日	手話を使ってレクリエーションを楽しもう！ (畑中喜代子先生、中澤久美香先生)	小中学生	9 名
7月27日～8月22日 (月・水・金)	村の施設で、花の水やりをしよう！	小中学生	12 名
7月27日～8月22日 (月～金)	お弁当を届けてみよう！ (配食ボランティア体験)	小中学生	23 名
8月1日～8月22日 (火・水・木)	デイサービスでお年寄りとおふれ合おう！	小中学生	0 名

2. 福祉教育

開催日	内容	対象者	参加人数
11/1～2	中学生職場体験 (1日目・介護体験 (デイサービス) /2日目・地域交流 (滝越サロン))	中学校1年生	1 名

3. デイサービス交流会

学年	実施日	内容
小学校3～4年生	6月29日	レクリエーション (的当てゲーム、ゲートホッケー)
	9月21日	レクリエーション (ゲートホッケー、欲張りゲーム)
	12月18日	レクリエーション (替え歌～幸せなら手を叩こうをみんなで 歌おう！、すごろくゲーム)

H29 どんぐり広場活動実績

開催日	内容	参加人数	
		組数	こども
4月25日	ミニ児童館遊具清掃&年間活動計画	3 組	4 名
5月8日	『お花まつりに行ってみよう!』（鳳泉寺）	3 組	4 名
6月14日	出席カード作り&親子ふれあいサロン①	4 組	5 名
7月12日	『梅シロップを作ろう!』	3 組	3 名
8月29日	親子ふれあいサロン②	0 組	0 名
9月2日	パパさん交流会/保健センター 『家族の手形でパネルを作ろう!』	3 組	6 名
10月17日	親子ふれあいサロン③	3 組	3 名
11月21日	いきいきサロンのお年寄りと交流会 『うたや楽器でふれ合おう!』（講師/長瀬郁子先生）	3 組	5 名
12月12日	クリスマス会 ～手遊び、絵本読み聞かせ、プレゼント&ランチ	5 組	5 名
1月18日	『郷土食を食べて知ろう!』 ～食改さんとの交流会～	5 組	8 名
2月16日	親子ふれあいサロン④	4 組	7 名
3月13日	楽しい会食とお別れ会	4 組	5 名
合 計		40 組	55 名

H29 ミニ児童館来館者数

月	4月	5月	6月	7月	8月	9月
人数	15 人	12 人	24 人	14 人	9 人	17 人
10月	11月	12月	1月	2月	3月	合計
8 人	8 人	12 人	64 人	43 人	35 人	261 人

H29 ふれあい元気づくり教室参加者数

開催日	4月13日	5月15日	6月2日	7月10日	8月30日	9月13日
参加人数	12 人	13 人	15 人	16 人	11 人	17 人
10月13日	11月13日	12月8日	1月29日	2月13日	3月12日	合計
10 人	14 人	17 人	9 人	12 人	14 人	160 人

※講師4名/体操教室 1名（5、7、9、11、3月）、運動機能訓練教室 2名（4、10、2月/8、1月）※
音楽療法教室 1名（6、12月） ※運動機能向上教室（村受託事業）として実施。

H29ごたくらぶ活動実績

開催日	内容	参加人数
4月21日	しいたけ原木の駒うち	7 人
5月19日	ペン立てづくり&レクリエーション ※小学校1年生・中学校3年生に入学プレゼント！	6 人
6月9日	木工細工に挑戦 『白樺で花瓶を作ろう！』	4 人
7月19日	男性料理教室（介護教室共催） 『そうめんを使って簡単料理にチャレンジ！』	6 人
8月4日	『むかしを語ろう！』～森林鉄道ビデオ鑑賞～ しいたけ原木置き場の看板作り	5 人
9月1日	『マレットゴルフを楽しもう！』（千沢マレットゴルフ場）	5 人
10月4日	日帰りバス旅行（伊那方面）（駒ヶ根ファームス、かんてんばばガーデン、グリーンファーム）	4 人
11月10日	『頭と体の健康体操』 ～体を動かしながら脳のトレーニング～	4 人
12月8日	クリスマス会（講師/長瀬郁子先生） （ふれあい元気づくり教室交流会）	4 人
1月12日	小学校1～4年生との交流会 ～お餅つきとまゆ玉飾り&新年会～	6 人
2月2日	ひのきの箸づくり ※会食会参加者へプレゼント	5 人
3月16日	『元気いっぱい体操』（講師/勝野幸子先生）	4 人
合 計		60 人

H29お楽しみ弁当利用者数

実施日	4月28日	5月12日※ 34 人	6月23日	7月28日	8月25日	9月8日※ 33 人
利用者数	33 人	5月26日 31 人	33 人	33 人	33 人	9月22日 33 人
10月27日	11月24日	12月28日	1月26日	2月23日	3月23日	合計
35 人	37 人	35 人	36 人	35 人	36 人	477 人

※ 特別企画／5月12日『卯月～春の行楽弁当』、9月8日『長寿～お祝いご膳』

平成29年度 介護保険サービス実績

＜居宅介護支援事業＞

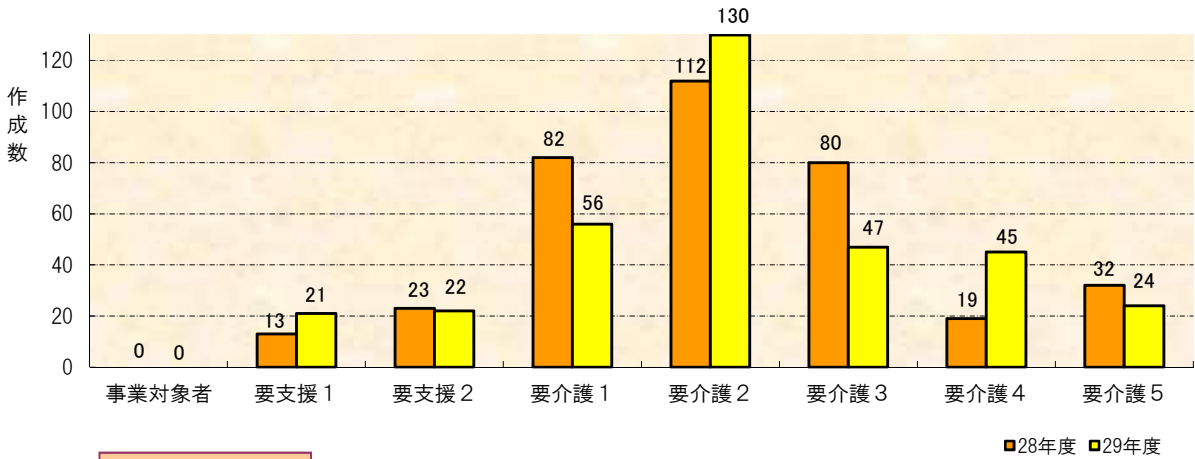
1. 利用者実人数

	平成28年度	平成29年度	増減(率)
実人数（4月～3月）	40（13）	41（10）	1（103%）

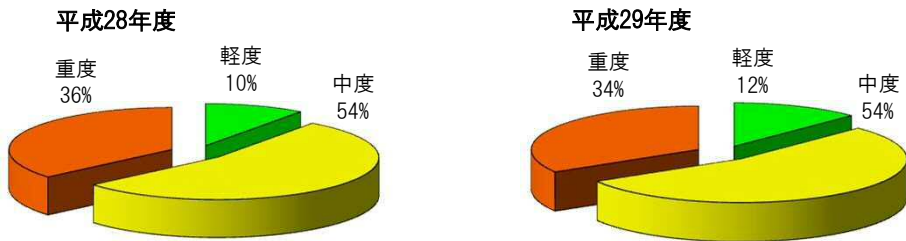
※（ ）内は、新規利用者数

2. 介護度別ケアプラン作成数

	28年度		29年度		増減(率)
	作成数(実人数)	構成比	作成数(実人数)	構成比	
軽度 《予防サービス》	36（6）	10%	43（5）	12%	7（119%）
事業対象者	-		-		-
要支援1	13（2）	4%	21（3）	6%	8（162%）
要支援2	23（4）	6%	22（3）	6%	△ 1（96%）
中度 《介護サービス》	194（23）	54%	186（26）	54%	△ 8（96%）
要介護1	82（11）	23%	56（8）	16%	△ 26（68%）
要介護2	112（15）	31%	130（19）	38%	18（116%）
重度	131（19）	36%	116（15）	34%	△ 15（89%）
要介護3	80（12）	22%	47（7）	14%	△ 33（59%）
要介護4	19（4）	5%	45（6）	13%	26（237%）
要介護5	32（3）	9%	24（4）	7%	△ 8（75%）
合計	361（40）	100%	345（41）	100%	△ 16（96%）



介護度別構成比



3. 介護保険収入

	平成28年度	平成29年度	増減(率)
介護保険収入（4月～3月）	4, 570, 720	4, 290, 700	△ 280, 020（94%）

<通所介護事業>

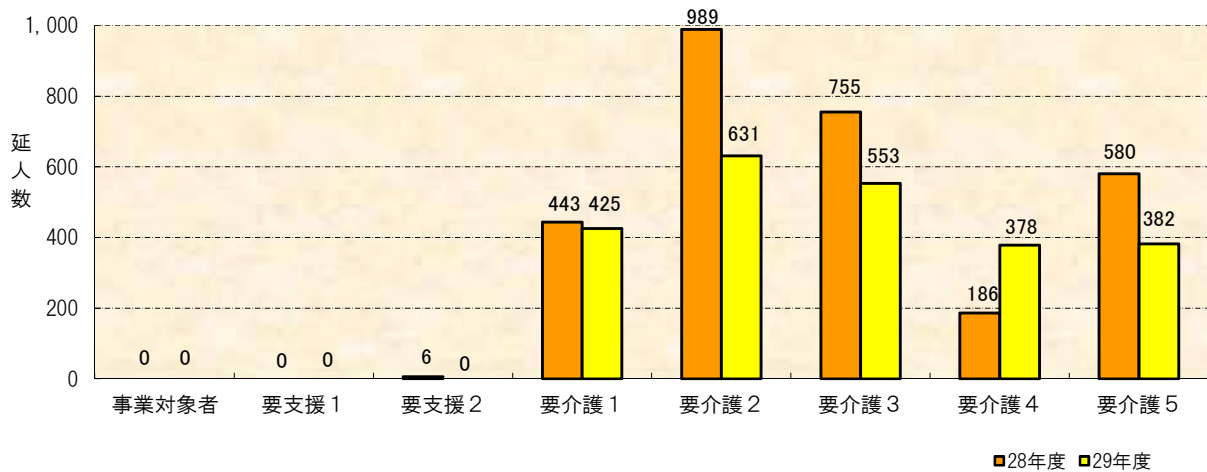
1. 利用者実人数

	平成28年度	平成29年度	増減(率)
実人数 (4月～3月)	28 (9)	28 (8)	0 (100%)

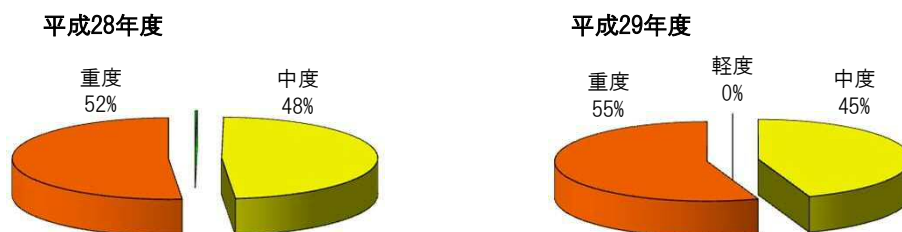
※ ()内は、新規利用者数

2. 介護度別利用者数

	28年度		29年度		増減(率)
	延利用者数(実人数)	構成比	延利用者数(実人数)	構成比	
軽度 《予防サービス》	6 (1)	0%	0 (0)	0%	△ 6 (0%)
事業対象者	-		-		-
要支援1	-		-		-
要支援2	6 (1)	0%	0 (0)	0%	△ 6 (0%)
中度 《介護サービス》	1,432 (18)	48%	1,056 (17)	45%	△ 376 (74%)
要介護1	443 (5)	15%	425 (5)	18%	△ 18 (96%)
要介護2	989 (13)	33%	631 (13)	27%	△ 358 (64%)
重度	1,521 (15)	52%	1,313 (12)	55%	△ 208 (86%)
要介護3	755 (9)	26%	553 (5)	23%	△ 202 (73%)
要介護4	186 (3)	6%	378 (4)	16%	192 (203%)
要介護5	580 (3)	20%	382 (4)	16%	△ 198 (66%)
合計	2,959 (28)	100%	2,369 (28)	100%	△ 590 (80%)

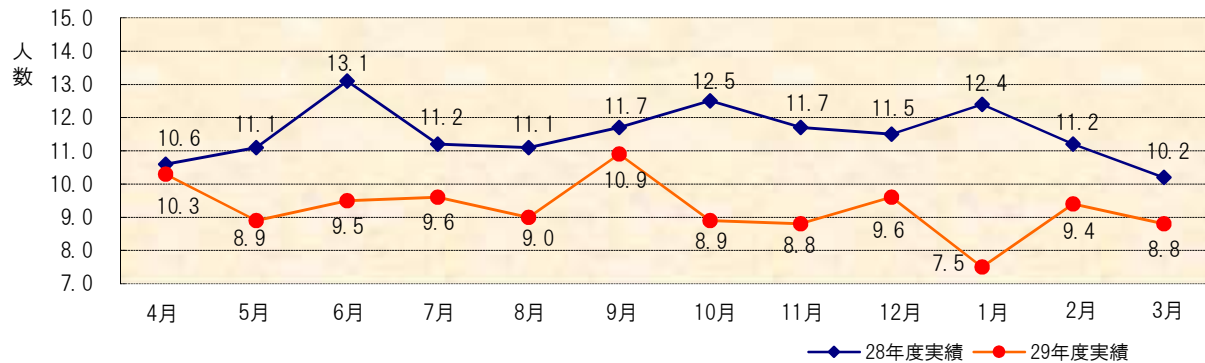


介護度別構成比



3. 1日平均利用者数（定員15名）

	4月	5月	6月	7月	8月	9月	10月	11月	12月	1月	2月	3月	平均
28年度実績	10.6	11.1	13.1	11.2	11.1	11.7	12.5	11.7	11.5	12.4	11.2	10.2	11.5
29年度実績	10.3	8.9	9.5	9.6	9.0	10.9	8.9	8.8	9.6	7.5	9.4	8.8	9.3
増減	△ 0.3	△ 2.2	△ 3.6	△ 1.6	△ 2.1	△ 0.8	△ 3.6	△ 2.9	△ 1.9	△ 4.9	△ 1.8	△ 1.4	△ 2.2



4. 介護保険収入

	平成28年度	平成29年度	増減(率)
介護保険収入(4月～3月)	31,772,670	25,426,700	△ 6,345,970 (80%)

※ 処遇改善加算Ⅱ(2.3%)を含む。

<訪問介護事業>

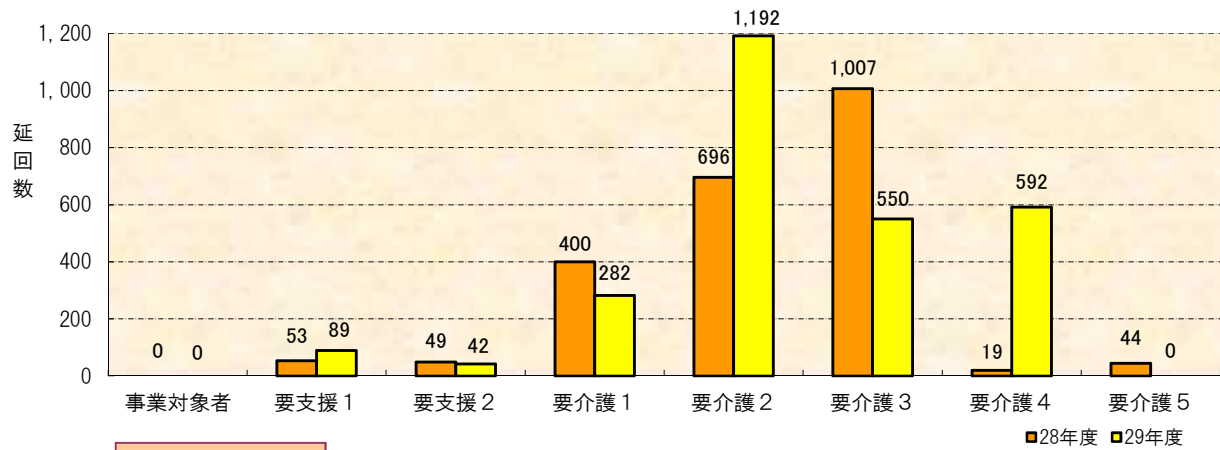
1. 利用者実人数

	平成28年度	平成29年度	増減(率)
実人数(4月～3月)	19 (7)	19 (4)	0 (100%)

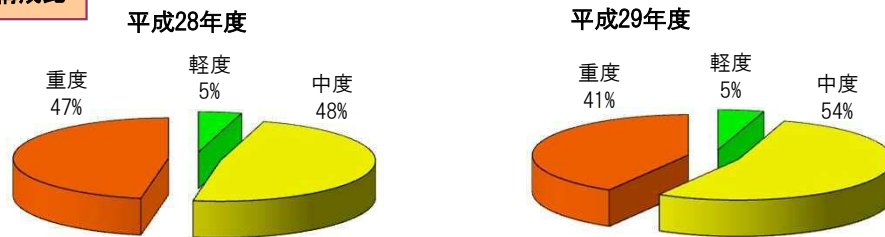
※ ()内は、新規利用者数

2. 介護度別訪問回数

	28年度		29年度		増減(率)
	延訪問回数(実人数)	構成比	延訪問回数(実人数)	構成比	
軽度 《予防サービス》	102 (4)	4%	131 (3)	5%	29 (128%)
事業対象者	-		-		-
要支援1	53 (2)	2%	89 (2)	3%	36 (168%)
要支援2	49 (2)	2%	42 (2)	2%	△ 7 (86%)
中度 《介護サービス》	1,096 (11)	49%	1,474 (14)	54%	378 (134%)
要介護1	400 (7)	18%	282 (4)	10%	△ 118 (71%)
要介護2	696 (6)	31%	1,192 (11)	43%	496 (171%)
重度	1,070 (8)	47%	1,142 (6)	42%	72 (107%)
要介護3	1,007 (6)	44%	550 (4)	20%	△ 457 (55%)
要介護4	19 (1)	1%	592 (3)	22%	573 (3,116%)
要介護5	44 (1)	2%	0 (0)	0%	△ 44 (0%)
合計	2,268 (19)	100%	2,747 (19)	100%	479 (121%)

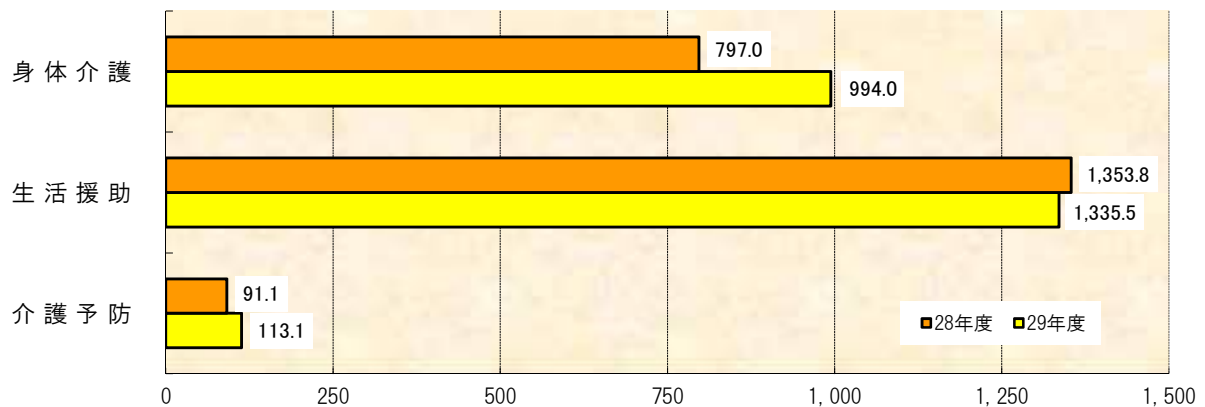


介護度別構成比



3. サービス種別訪問時間

	28年度		29年度		増減(率)
	延時間 (H)	構成比	延時間 (H)	構成比	
身体介護 《介護サービス》	797.0	36%	994.0	41%	197.0 (125%)
身体介護 1 (20M以上30M未満)	372.5	16.6%	609.5	25.0%	237.0 (164%)
身体介護 2 (30M以上1H未満)	405.0	18.1%	383.0	15.7%	△ 22.0 (95%)
身体介護 3 (1H以上1.5H未満)	19.5	0.9%	1.5	0.1%	△ 18.0 (8%)
身体介護 4 (1.5H以上2H未満)					
身体介護 5 (2H以上2.5H未満)					
生活援助	1,353.8	60%	1,335.5	55%	△ 18.3 (99%)
生活援助 2・複合 1 (20M以上45M未満)	621.2	27.7%	729.4	29.9%	108.2 (117%)
生活援助 3・複合 2 (45M以上70M未満)	732.6	32.7%	599.7	24.6%	△ 132.9 (82%)
生活援助/複合 3 (70M以上95M未満)	0.0	0.0%	6.4	0.3%	6.4 (皆増)
介護予防 《予防サービス》	91.1	4%	113.1	5%	22.0 (124%)
介護予防Ⅰ (週1回程度)	42.1	1.9%	94.1	3.9%	52.0 (224%)
介護予防Ⅱ (週2回程度)	49.0	2.2%	19.0	0.8%	△ 30.0 (39%)
介護予防Ⅲ (週3回以上)					
合計	2,241.9	100%	2,442.6	100%	200.7 (109%)



4. 介護保険収入

	平成28年度	平成29年度	増減(率)
介護保険収入(4月～3月)	9,766,886	11,319,539	1,552,653 (116%)

※ 障害福祉サービスを含む。処遇改善加算Ⅱ(5.5%)を含む。

平成29年度 障害福祉サービス利用実績 (障がい者ホームヘルプサービス)

1. 居宅介護サービス

	4月	5月	6月	7月	8月	9月	10月	11月	12月	1月	2月	3月	合計	平均	前年度		対前年度比		
															合計	平均	合計	平均	比率
実人数	1	1	1	1	1	1	1	1	1	1	1	1	1	1.0	1	1.0	0	0.0	100%
訪問回数	40	45	41	40	44	39	41	42	39	41	39	44	495	41.3	503	41.9	△ 8	△ 0.7	98%
延訪問時間 (H)	33.5	35.0	31.5	32.8	37.5	30.0	33.0	33.5	33.5	33.5	32.5	34.0	400.3	33.4	409.0	34.1	△ 8.7	△ 0.7	98%
《身体介護》																			
実人数	1	1	1	1	1	1	1	1	1	1	1	1	1	1.0	1	1.0	0	0.0	100%
訪問回数	20	22	20	18	20	20	19	20	18	20	17	20	234	19.5	248	20.7	△ 14	△ 1.2	94%
延訪問時間 (H)	14.0	11.5	14.5	12.5	16.0	15.0	16.5	16.0	14.5	15.5	14.5	15.5	176.0	14.7	158.5	13.2	17.5	1.5	111%
《家事援助》																			
実人数	1	1	1	1	1	1	1	1	1	1	1	1	1	1.0	1	1.0	0	0.0	100%
訪問回数	20	23	21	22	24	19	22	22	21	21	22	24	261	21.8	255	21.3	6	0.5	102%
延訪問時間 (H)	19.5	23.5	17.0	20.3	21.5	15.0	16.5	17.5	19.0	18.0	18.0	18.5	224.3	18.7	250.5	20.9	△ 26.2	△ 2.2	90%

2. 重度訪問介護サービス

	4月	5月	6月	7月	8月	9月	10月	11月	12月	1月	2月	3月	合計	平均	前年度		対前年度比		
															合計	平均	合計	平均	比率
実人数													0	0.0	0	0.0	0	0.0	-
訪問回数													0	0.0	0	0.0	0	0.0	-
延訪問時間 (H)													0.0	0.0	0.0	0.0	0.0	0.0	-

3. 移動支援サービス

※地域生活支援受託事業として実施

	4月	5月	6月	7月	8月	9月	10月	11月	12月	1月	2月	3月	合計	平均	前年度		対前年度比		
															合計	平均	合計	平均	比率
実人数	1	1	1	1	1	1	1	1	1	1	1	1	1	1.0	1	1.0	0	0.0	100%
利用回数	4	4	5	4	4	5	4	4	5	4	4	5	52	4.3	53	4.4	△ 1	△ 0.1	98%
サービス時間 (H)	6.5	7.5	10.0	8.5	7.0	9.0	6.0	7.5	8.5	6.5	7.0	8.5	92.5	7.7	97.0	8.1	△ 4.5	△ 0.4	95%

平成29年度 介護予防・生活支援事業実績集計表

1. 地域支援事業

1. 配食サービス

事業 月	4月	5月	6月	7月	8月	9月	10月	11月	12月	1月	2月	3月	合計	平均	前年度		対前年度比		
															合計	平均	合計	平均	比率
実利用者数	15	17	16	16	16	18	19	19	19	19	19	19	24	17.7	23	17.2	1	0.5	104%
利用回数	286	302	346	325	364	358	398	371	394	402	400	450	4,396	366.3	3,682	306.8	714	59.5	119%
（セット）	199	198	194	186	222	230	292	270	289	308	315	348	3,051	254.3	2,605	217.1	446	37.2	117%
（おかず）	87	104	152	139	142	128	106	101	105	94	85	102	1,345	112.1	1,077	89.8	268	22.3	125%
(1) 昼食																			
実利用者数	12	13	14	14	14	17	18	18	18	17	17	17	22	15.8	23	16.0	△ 1	△ 0.3	96%
利用回数	145	149	193	182	202	195	232	215	227	221	214	229	2,404	200.3	2,276	189.7	128	10.7	106%
（セット）	99	97	107	104	119	116	154	140	150	158	152	166	1,562	130.2	1,608	134.0	△ 46	△ 3.8	97%
（おかず）	46	52	86	78	83	79	78	75	77	63	62	63	842	70.2	668	55.7	174	14.5	126%
(1) 夕食																			
実利用者数	9	9	8	9	8	10	10	10	12	11	12	11	15	9.9	13	7.1	2	2.8	115%
利用回数	141	153	153	143	162	163	166	156	167	181	186	221	1,992	166.0	1,406	117.2	586	48.8	142%
（セット）	100	101	87	82	103	114	138	130	139	150	163	182	1,489	124.1	997	83.1	492	41.0	149%
（おかず）	41	52	66	61	59	49	28	26	28	31	23	39	503	41.9	409	34.1	94	7.8	123%

2. いきいきサロン

事業 月	4月	5月	6月	7月	8月	9月	10月	11月	12月	1月	2月	3月	合計	平均	前年度		対前年度比		
															合計	平均	合計	平均	比率
実利用者数	12	11	10	9	11	9	9	11	13	9	11	10	13	10.4	13	10.0	0	0.4	100%
利用回数	12	11	10	9	11	9	9	11	13	9	11	10	125	10.4	120	10.0	5	0.4	104%
(一日)	12	11	9	9	11	8	9	10	13	9	11	10	122	10.2	116	9.7	6	0.5	105%
(半日)			1			1		1					3	0.3	4	0.3	△ 1	△ 0.1	75%
(昼食延回数)	12	11	10	9	11	9	9	10	13	9	11	10	124	10.3	119	9.9	5	0.4	104%

3. 生活支援訪問サービス

事業 月	4月	5月	6月	7月	8月	9月	10月	11月	12月	1月	2月	3月	合計	平均	前年度		対前年度比		
															合計	平均	合計	平均	比率
実利用者数	7	6	9	8	9	8	6	5	7	6	4	6	21	6.8	23	8.5	△ 2	△ 1.8	91%
利用回数	14	18	14	8	18	20	31	7	12	12	8	12	174	14.5	244	20.3	△ 70	△ 5.8	71%
サービス時間 (H)	9.5	12.0	11.5	8.0	16.0	21.0	41.5	5.5	11.0	10.5	7.0	10.5	164.0	13.7	200.5	16.7	△ 36.5	△ 3.0	82%
(1) 介護予防ホームヘルプ																			
実利用者数	0	1	0	0	1	1	2	0	1	1	1	1	2	0.8	2	0.6	0	0.2	100%
利用回数	0	2	0	0	8	9	27	0	4	5	4	4	63	5.3	28	2.3	35	2.9	225%
サービス時間 (H)	0.0	2.0	0.0	0.0	7.0	10.0	38.0	0.0	4.0	5.0	4.0	4.0	74.0	6.2	40.5	3.4	33.5	2.8	183%
(2) 生活支援ホームヘルプ																			
実利用者数	7	5	9	8	9	8	4	5	6	5	3	5	20	6.2	22	7.9	△ 2	△ 1.8	91%
利用回数	14	16	14	8	10	11	4	7	8	7	4	8	111	9.3	216	18.0	△ 105	△ 8.8	51%
サービス時間 (H)	9.5	10.0	11.5	8.0	9.0	11.0	3.5	5.5	7.0	5.5	3.0	6.5	90.0	7.5	160.0	13.3	△ 70.0	△ 5.8	56%

《相談支援》																			
実利用者数	7	5	9	8	9	8	2	4	6	5	3	5	20	5.9	21	7.3	△ 1	△ 1.4	95%
利用回数	10	10	12	8	10	11	2	4	7	6	3	7	90	7.5	137	11.4	△ 47	△ 3.9	66%
サービス時間 (H)	7.0	7.0	10.5	8.0	9.0	11.0	2.0	4.0	6.5	5.0	2.5	6.0	78.5	6.5	112.0	9.3	△ 33.5	△ 2.8	70%
《生活支援》																			
実利用者数	3	1	1	0	0	0	2	2	1	1	1	1	6	1.1	7	2.6	△ 1	△ 1.5	86%
利用回数	4	6	2	0	0	0	2	3	1	1	1	1	21	1.8	79	6.6	△ 58	△ 4.8	27%
サービス時間 (H)	2.5	3.0	1.0	0.0	0.0	0.0	1.5	1.5	0.5	0.5	0.5	0.5	11.5	1.0	48.0	4.0	△ 36.5	△ 3.0	24%
①家屋内の片付け 家事等補助	実利用者数	1						1				1	3	0.3	4	0.5	△ 1	△ 0.3	75%
	利用回数	1						1				1	3	0.3	11	0.9	△ 8	△ 0.7	27%
	サービス時間 (H)	1.0						0.5				0.5	2.0	0.2	10.5	0.9	△ 8.5	△ 0.7	19%
②家周りの作業 補助	実利用者数	1											1	0.1	3	0.3	△ 2	△ 0.3	33%
	利用回数	1											1	0.1	5	0.4	△ 4	△ 0.3	20%
	サービス時間 (H)	0.5											0.5	0.0	4.0	0.3	△ 3.5	△ 0.3	13%
③外出の付添い、 補助	実利用者数												0	0.0	0	0.0	0	0.0	-
	利用回数												0	0.0	0	0.0	0	0.0	-
	サービス時間 (H)												0.0	0.0	0.0	0.0	0.0	0.0	-
④買い物、手続き 等代行	実利用者数	1	1	1				2	1	1	1	1	3	0.8	6	2.2	△ 3	△ 1.4	50%
	利用回数	2	6	2				2	2	1	1	1	17	1.4	63	5.3	△ 46	△ 3.8	27%
	サービス時間 (H)	1.0	3.0	1.0				1.5	1.0	0.5	0.5	0.5	9.0	0.8	33.5	2.8	△ 24.5	△ 2.0	27%

2. 地域生活継続支援事業

1. 外出支援サービス

事業 月	4月	5月	6月	7月	8月	9月	10月	11月	12月	1月	2月	3月	合計	平均	前年度		対前年度比		
															合計	平均	合計	平均	比率
実利用者数	21	26	26	23	24	22	28	26	24	25	25	20	47	24.2	46	21.8	1	2.4	102%
利用回数	95	131	117	75	114	99	136	122	134	107	116	116	1,362	113.5	1251	104.3	111	9.3	109%
サービス時間（H）	68.0	95.5	85.5	55.0	81.0	69.0	92.5	92.0	95.0	81.0	80.0	82.5	977.0	81.4	882.0	73.5	95.0	7.9	111%
(1) 村内																			
実利用者数	14	19	20	18	19	16	23	17	19	20	19	16	42	18.3	44	17.7	△ 2	0.7	95%
利用回数	67	86	84	51	80	70	103	73	101	76	86	85	962	80.2	900	75.0	62	5.2	107%
（片道）	3	6	2	3	2	2	7	3	5	4	4	1	42	3.5	52	4.3	△ 10	△ 0.8	81%
（往復）	32	40	41	24	39	34	48	35	48	36	41	42	460	38.3	424	35.3	36	3.0	108%
サービス時間（H）	36.5	45.0	45.0	27.5	42.0	36.0	55.5	39.5	56.5	45.5	46.5	47.0	522.5	43.5	475.5	39.6	47.0	3.9	110%
(2) 郡内																			
実利用者数	8	10	8	5	6	7	6	10	5	6	6	5	21	6.8	16	6.2	5	0.7	131%
利用回数	28	45	33	24	34	29	33	49	33	31	30	31	400	33.3	351	29.3	49	4.1	114%
（片道）	6	9	3	4	4	3	9	3	7	7	8	7	70	5.8	17	1.4	53	4.4	412%
（往復）	11	18	15	10	15	13	12	23	13	12	11	12	165	13.8	167	13.9	△ 2	△ 0.2	99%
サービス時間（H）	31.5	50.5	40.5	27.5	39.0	33.0	37.0	52.5	38.5	35.5	33.5	35.5	454.5	37.9	406.5	33.9	48.0	4.0	112%
(3) 県内																			
実利用者数													0	0.0	0	0.0	0	0.0	-
利用回数（片道）													0	0.0	0	0.0	0	0.0	-
サービス時間（H）													0.0	0.0	0.0	0.0	0.0	0.0	-

※ 村内・郡内利用回数合計は、往復回数を各2回として計上。

平成29年度 いきいきサロン活動内容

実施日	午前			午後			備考
	区分	内容	場所	区分	内容	場所	
4/20(木)	調理実習 屋外レク	お花見弁当づくり お花見会	保健センター 牧尾ダム堰堤	室内レク	回想法～春と言えば？～ 歌唱（春の歌）	保健センター	
5/25(木)	屋外レク	御嶽山バスハイキング	田の原天然公園	手芸	園児へのプレゼントづくり① （カエルのお手玉）	おんたけ広場	
6/13(火)	手芸	園児へのプレゼントづくり② （カエルのお手玉）	保健センター	（午前と同じ）			※保育園交流会プレゼント
7/7(金)	交流会	保育園七夕交流会（ふれあい ゲーム、七夕飾りづくり他）	保健センター	調理実習 裁縫	朴葉ずしづくり かぶりもの作り①	保健センター	※園児へ手づくりおやつ をプレゼント
8/24(木)	散策 裁縫	ヤギ見学 かぶりもの作り②	滝越	工作 調理実習	ウサギのストラップづくり 五平餅づくり	滝越水交園	
9/27(水)	手芸	オリジナルハンカチづくり	保健センター	（午前と同じ）			
10/19(木)	日帰り旅行	岡谷蚕糸博物館見学 食事（十間堂茶屋）	岡谷市～下諏訪町		買い物（門前ひろば食菜館～ 神戸農園ブドウ園）	下諏訪町～塩尻市	
11/21(火)	交流会	どんぐり広場と交流会 （音楽療法教室）	保健センター	工作	お正月飾りづくり①（土台）		講師／長瀬郁子先生
12/21(木)	調理実習	クリスマス料理づくり	保健センター	工作	正月飾りづくり②		
1/17(水)	手芸	バンドテープで編む かご作り①	保健センター	（午前と同じ）			講師／立花裕美子先生
2/27(火)	手芸	バンドテープで編む かご作り②	保健センター	（午前と同じ）			講師／立花裕美子先生
3/22(木)	手芸	お雛さま飾りづくり	保健センター	（午前と同じ）			

◎介護予防・日常生活支援総合事業（第1号通所事業）として実施

◎参加者平均年齢 88歳

平成29年度 介護教室開催実績

実施日	内容	講師等	参加人数
6月 6日(火)	『痛みを起こさない膝の使い方&自分でできる予防体操』	理学療法士 西澤利広先生	22 人
6月27日(火)	出張介護教室（野口サロン共催） 『認知症の人を正しく理解するために』	認知症地域支援推進員 （介護支援専門員）	20 人
7月19日(水)	男性対象教室（ごたくらぶ共催） 料理教室『そうめんを使って簡単料理にチャレンジ！』		11 人
11月2日(木)	出張教室（地区サロン共催～滝越地区） みんなで考えよう！『介護クイズQ&A』	介護福祉士 介護支援専門員	16 人
12月 6日(水)	『備えあれば憂いなし！』～心身の状態の変化に合わせた財産管理～ （王寿会共催）	司法書士 奥原秀孝先生	19 人
3月7日(水)	『認知症のあれこれ～こんな時どうする？～』 ～自己診断テスト、あれこれ座談会～	認知症地域支援推進員 介護福祉士	11 人
			参加実人数 77 人

平成29年度 ひとり暮らしよらまい会開催実績

実施日	会場／内容	参加人数	参加実人数
4月17日(月)	①おしゃべり交流会 ②『思い出の写真を見ましょう！』 ③『皆さんの「がんばったこと」教えてください！』 ④昼食交流会（春の恵みの食事会）	17 人	27 人
7月26日(水)	村内遠足～田の原方面 ①田の原散策 ②八海山神社お参り、買い物・お茶会（瀬戸長松商店） ③昼食交流会（和風ペンションおしどり）	11 人	
10月16日(月)	①おしゃべり交流会 ②木曽の方言クイズ③昼食交流会（秋の実りの食事会）	17 人	
1月22日(月)	①『お点前のお茶をいただきます！』（藤沢容子先生） ②『教えて！「私の好きな一文字」』 ③昼食交流会（新年会）	17 人	

平成29年度 介護者リフレッシュ事業開催実績

実施日	会場／内容	参加人数	参加実人数
6月28日(水)	①昼食交流会 ②介護者座談会、サービスへの意見要望 ③体操講習『元気に過ごすための体づくり』 (講師／理学療法士 山下博克先生) (JA木曽女性部王滝支部共催)	10 人	18 人
9月28日(木)	塩尻方面日帰り旅行 ～ぶどう狩り(原遊園)、散策・昼食交流会(奈良井宿)、温泉入浴(せせらぎの四季)～	5 人	
11月29日(水)	①昼食交流会(デイサービス昼食試食会) ②介護サービスへの意見要望 ③軽体操&レクリエーション(講師／公民館主事 木下大輔さん)	8 人	
2月1日(木)	伊那方面日帰り旅行 ～いちご狩り(みはらしファーム)、温泉入浴(みはらしの湯)、昼食交流会、買い物～	7 人	

平成29年度 心配ごと相談所相談実績

開設日	相談内容	相談員		実績		備考
		職	氏名	件数	人数	
4月13日(木) 午後1:00～4:00	暮らし なんでも相談	民生委員	畑中実祐	1件	1人	
5月11日(木) 午前10:00～午後3:00	無料法律相談	弁護士	愛川直秀	3件	4人	長野県弁護士会松本在住会派遣
6月8日(木) 午後5:00～8:00	子どもなんでも相談 & 介護・認知症相談	主任児童委員	村木ゆかり	0件	0人	
		介護福祉士	社協職員	1件	1人	
7月13日(木) 午後1:00～4:00	暮らし なんでも相談	民生委員	宮下幸一	0件	人	
8月10日(木) 午前10:00～午後3:00	無料法律相談	司法書士	今井洋明	2件	3人	長野県司法書士会木曽支部派遣
9月14日(木) 午後1:00～4:00	暮らしなんでも相談 & 福祉サービス相談	民生委員	大坂暁子	0件	0人	
		福祉活動専門員	社協職員	1件	1人	
10月12日(木) 午前10:00～午後3:00	無料法律相談	司法書士	山田健治	1件	1人	長野県司法書士会木曽支部派遣
11月9日(木) 午後1:00～4:00	女性相談 & 介護・認知症相談	福祉活動専門員	社協職員	1件	1人	
		介護支援専門員※	社協職員	0件	0人	※認知症地域支援推進員
12月14日(木) 午前10:00～午後3:00	無料法律相談	弁護士	野村 尚	1件	1人	長野県弁護士会松本在住会派遣
1月11日(木) 午後1:00～4:00	暮らしなんでも相談	民生委員	松原あや子	0件	0人	
2月8日(木) 午後1:00～4:00	暮らしなんでも相談	民生委員	渡辺時江	1件	1人	
3月8日(木) 午前10:00～午後3:00	無料法律相談	司法書士	今井洋明	2件	3人	長野県司法書士会木曽支部派遣
合 計				14件	17人	

◇暮らしなんでも相談 年5回

◇子どもなんでも相談 年1回

◇無料法律相談 年5回（弁護士2回／司法書士3回）

◇介護・認知症相談 年2回

◇女性相談 年1回

◇福祉サービス相談 年1回

H29生活支援ネットワーク事業概要

(1) 生活支援ネットワーク会議

	期日	内容
第1回ネットワーク会議	7月4日	<ul style="list-style-type: none"> 平成28年度事業報告について 平成29年度推進計画について

☆運営委員 12名 任期：平成28年7月1日～平成31年3月31日
 (社協委員2名(事務局長、生活支援コーディネーター))

(2) 地域支え合い推進会議及び専門委員会

	期日	内容
第1回推進会議&専門委員会	7月4日	<ul style="list-style-type: none"> 平成28年度事業報告及び平成29年度事業計画について 平成29年度推進目標と主な取り組み事項について(専門委員会)
第2回推進会議&専門委員会	2月6日	<ul style="list-style-type: none"> 各分野の課題と具体的な取り組み内容について(専門委員会)
社会参加&就労活動委員会	3月6日	<ul style="list-style-type: none"> 遊休農地を活用した取り組みについて(農村生活マイスターとの協議)
居場所づくり&健康・生きがい作り委員会	3月23日	<ul style="list-style-type: none"> 高齢者の交流と居場所に関するアンケートの検討

☆地域支え合い推進委員 21名 任期：平成28年7月1日～平成31年3月31日
 (社協委員3名(ボラコーディネーター、介護支援専門員、訪問介護事業所))

☆専門委員会/①生活支援と見守り活動 ②居場所づくり&健康・生きがいづくり ③社会参加と就労活動

(3) 生活支援コーディネーターの設置

生活支援コーディネーター 正規職員1名配置(福祉活動専門員兼任)

活動項目	概要
(1) 支援ニーズ及び社会資源の把握 (2) 支援者のネットワークづくり (3) 担い手の養成、新たなサービス及び高齢者の活動の場づくり (4) 地域のニーズと支援活動のマッチング (5) 地域住民の理解及び支え合い活動の促進 (6) その他	<ul style="list-style-type: none"> ニーズ調査活動、推進会議ワークショップ等 関係機関の連携促進(民生委員会、地域ケア会議等の活用)、ボランティア活動支援等 養成講座の企画、地域活動及びボランティアの活動支援等 通所事業、訪問活動、地区サロン等での情報提供及び情報収集、サービスおよび支援活動の需給調整等 社協広報(3回)、情報紙(毎月)等による周知、福祉・健康の集いでの周知コーナー設置(9/10)等 郡内、県内連絡会議での情報交換(2回)、資質向上のための研修会への参加(4回)等

(4) 体制整備に関する諸事業の実施

① 支援者養成&支え合い活動促進講習会

	開催日	参加人数	内容
第1回地域支え合い研修会	8月9日	17名	『これからの村づくりは自分たち次第!』 ～“われまめだかれ”の関係作り～ 講師/地域政策プランナー 高橋寛治先生

② ニーズ調査活動の実施

内容	対象者	期日等	備考
生活支援ニーズの聞き取り調査	独居世帯及び 高齢者のみの世帯	通年	訪問活動(生活支援ホームヘルプ等)、通所事業(ひとり暮らしよらまい会等)による支援ニーズの把握
生活実態調査 『高齢者の日頃の生活の実態』	①独居及び高齢者のみの世帯 ②その他の高齢者 回答者 46名	8月	「交流」「外出」「買い物」「食事」「役割」の5分野について聞き取り調査(結果を福祉・健康の集い、社協広報誌等で周知)
支援ニーズ及び支え合い活動に関する意識調査 あなたも投票『あったらいいな!』 &『やってみたいな!』	九蔵区民 協力者8名	7月14日	九蔵地区サロン企画として実施

③ サービス及び支援活動の需給調整

- ・ 支援ニーズの把握及び支援活動に関する情報提供
- ・ 社協登録ボランティアの活動支援&マッチング

H29認知症安心ネットワーク事業概要

(1) 認知症地域支援推進員の設置

認知症地域支援推進員 正規職員1名配置(介護支援専門員兼任)

(資質向上のための研修会)

認知症地域支援推進員研修 1/24

(2) 認知症の方とご家族の相談支援体制の整備

- ① 認知症地域支援推進員を中心とした相談窓口の統一化と連携支援体制の構築
- ② 介護・認知症相談(心配ごと相談所) 年2回 6/8 11/9
- ③ 認知症に関する情報提供、及び認知症講座の開催 年2回(介護教室) 6/27 3/7
- ④ 家族会の開催(介護者リフレッシュ&家族会) 年2回 6/28 11/29

(3) 支援関係者の連携体制の強化と地域の支援ネットワークづくり

- ① 支援機関の協働による総合支援体制の整備・・・地域ケア会議(月1回)、診療所医師との連絡会議(月1回)、並びに木曽病院連絡会議を活用した情報共有
地域包括支援センター、病院・診療所、介護事業所等関係機関との日常的情報交換
- ② 個別支援における協働支援体制の整備と支援チームの編成
- ③ 地域住民の理解促進と支え合い活動の促進

(4) 認知症介護の支援機能の強化

- ① 介護職員の資質向上及び介護支援機能の向上・・・外部研修への参加、及び介護事業所ケース会議(各月1回)における事例検討会の実施
- ② 在宅介護相談支援機能の強化・・・サービス責任者(介護支援専門員、生活相談員、提供責任者)による日常的相談支援の充実